



# ANALISI DELL'ATTIVITA' SVOLTA DAI GIUDICI AUSILIARI

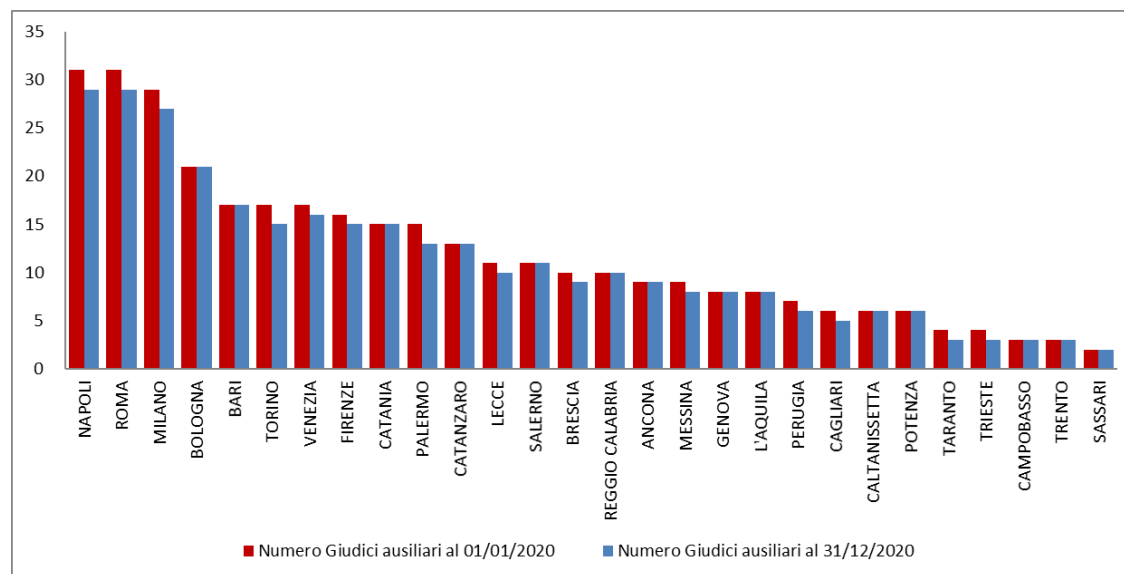
ANNO 2020

# Il giudice ausiliario

- Con il c.d. decreto "del fare" (DI 69/2013) convertito nella legge 98/2013 è stata prevista l'istituzione del GIUDICE AUSILIARIO, una nuova figura di magistrato onorario che ha il compito di supportare le Corti di appello.
- Il giudice ausiliario è nominato per la durata di 5 anni, prorogabili per altro periodo di pari durata, e cessa dall'incarico al compimento del 78esimo anno di età oltre che nelle ipotesi di decadenza, dimissioni, revoca e mancata conferma annuale o quando sussiste una incompatibilità.
- Dal punto di vista processuale è previsto che nel collegio giudicante non possa far parte più di un giudice ausiliario. Questi dovrà definire, nel collegio in cui è relatore, almeno **90 procedimenti per anno**.
- Con cadenza semestrale, il Ministero della giustizia provvede al monitoraggio dell'attività svolta dai giudici ausiliari al fine di rilevare il rispetto dei parametri di operosità ed il conseguimento degli obiettivi fissati.

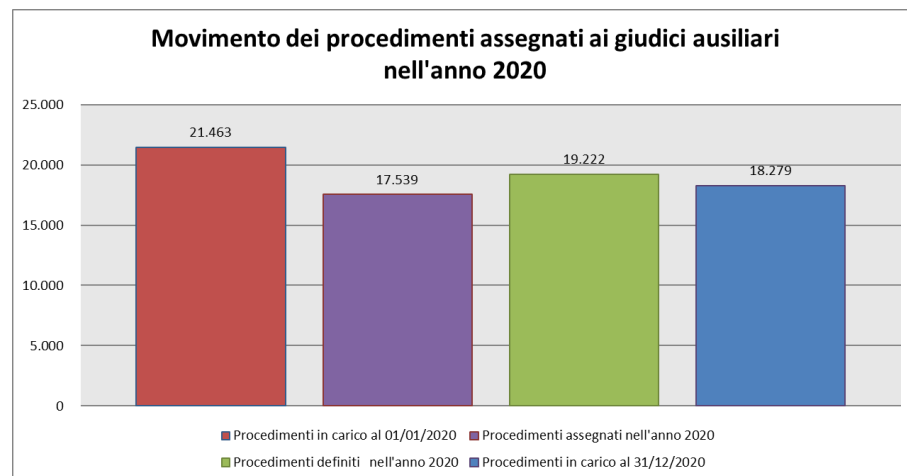
# Numero dei giudici ausiliari per Corte di Appello

Corte di Appello	Numero Giudici ausiliari al 01/01/2020	Numero Giudici ausiliari al 31/12/2020
NAPOLI	31	29
ROMA	31	29
MILANO	29	27
BOLOGNA	21	21
BARI	17	17
TORINO	17	15
VENEZIA	17	16
FIRENZE	16	15
CATANIA	15	15
PALERMO	15	13
CATANZARO	13	13
LECCE	11	10
SALERNO	11	11
BRESCIA	10	9
REGGIO CALABRIA	10	10
ANCONA	9	9
MESSINA	9	8
GENOVA	8	8
L'AQUILA	8	8
PERUGIA	7	6
CAGLIARI	6	5
CALTANISSETTA	6	6
POTENZA	6	6
TARANTO	4	3
TRIESTE	4	3
CAMPOBASSO	3	3
TRENTO	3	3
SASSARI	2	2
BOLZANO	1	1
<b>Totale complessivo</b>	<b>340</b>	<b>321</b>



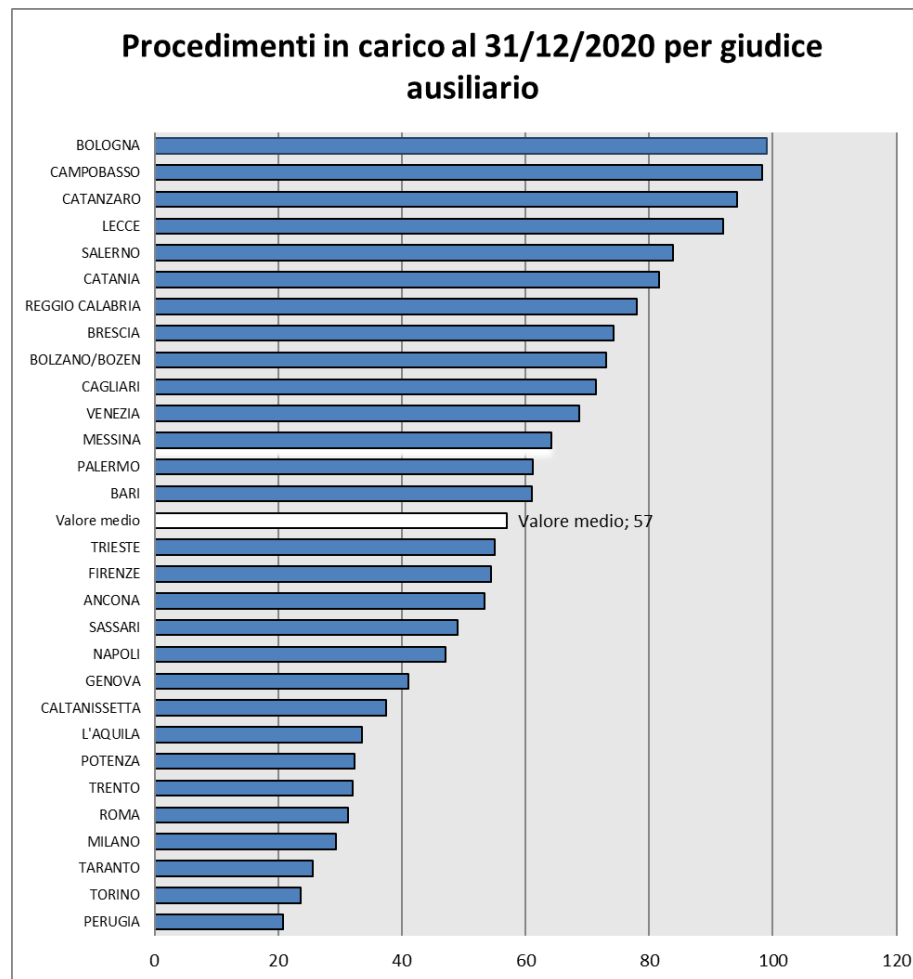
# Attività svolta dai giudici ausiliari

Corte di Appello	Procedimenti in carico al 01/01/2020	Procedimenti assegnati nell'anno 2020	Procedimenti definiti nell'anno 2020	Procedimenti in carico al 31/12/2020
ANCONA	460	621	600	481
BARI	735	1.340	1.037	1.038
BOLOGNA	2.438	1.354	1.687	2.079
BOLZANO	71	33	31	73
BRESCIA	761	446	489	668
CAGLIARI	570	133	135	357
CALTANISSETTA	247	424	446	225
CAMPOBASSO	260	177	142	295
CATANIA	1.414	1.131	1.310	1.225
CATANZARO	566	1.287	623	1.225
FIRENZE	908	923	819	816
GENOVA	374	347	358	329
L'AQUILA	438	430	595	269
LECCE	898	809	765	919
MESSINA	385	485	281	513
MILANO	1.498	829	1.534	791
NAPOLI	2.179	617	1.286	1.364
PALERMO	985	720	759	796
PERUGIA	644	782	1.303	123
POTENZA	312	232	350	194
REGGIO CALABRIA	884	483	587	780
ROMA	1.331	1.055	1.254	908
SALERNO	724	1.084	845	923
SASSARI	96	88	86	98
TARANTO	91	360	374	77
TORINO	529	292	457	354
TRENTO	100	66	70	96
TRIESTE	366	146	243	165
VENEZIA	1.199	845	756	1.098
<b>Totale complessivo</b>	<b>21.463</b>	<b>17.539</b>	<b>19.222</b>	<b>18.279</b>



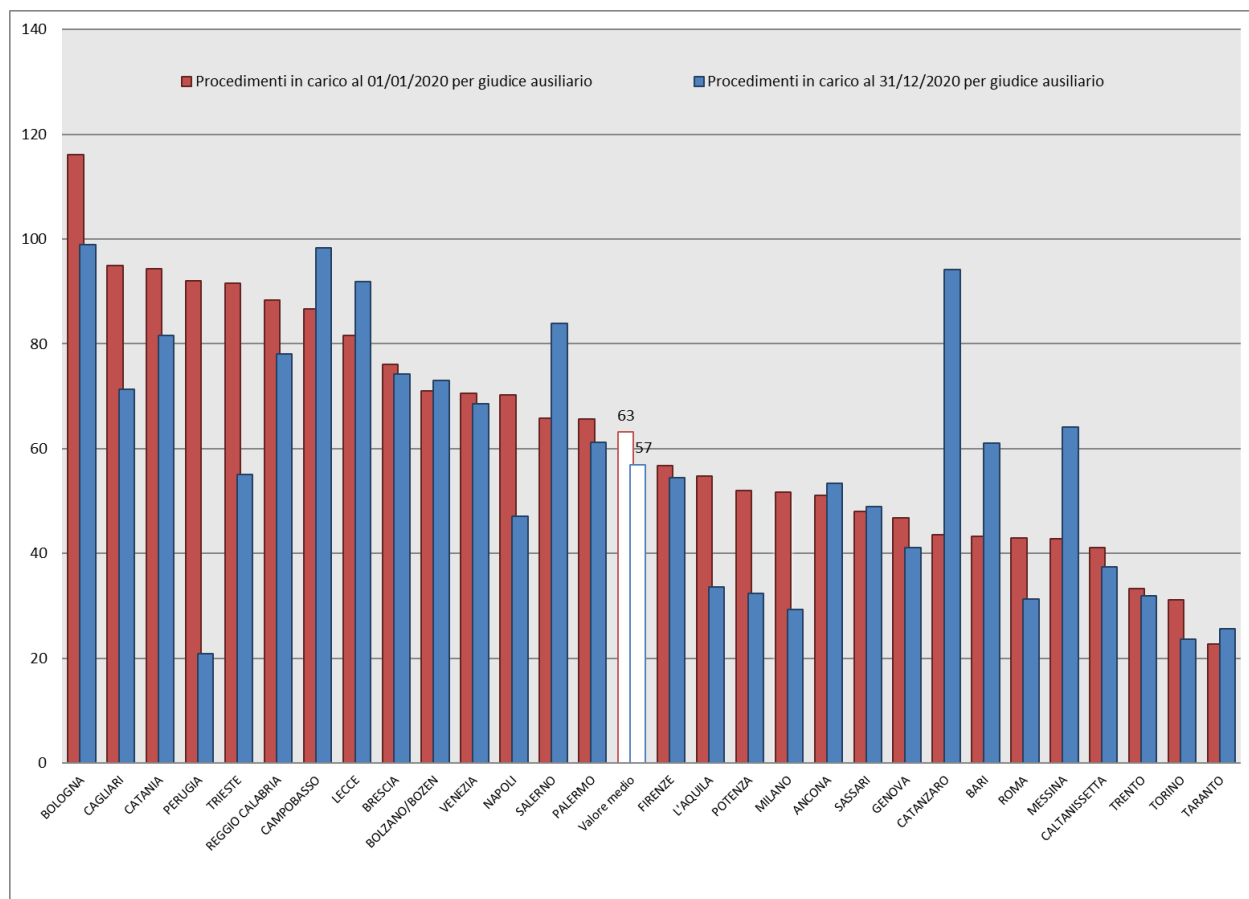
# Procedimenti in carico per giudice ausiliario

Corte di Appello	Procedimenti in carico al 31/12/2020 per giudice ausiliario
PERUGIA	21
TORINO	24
TARANTO	26
MILANO	29
ROMA	31
TRENTO	32
POTENZA	32
L'AQUILA	34
CALTANISSETTA	38
GENOVA	41
NAPOLI	47
SASSARI	49
ANCONA	53
FIRENZE	54
TRIESTE	55
<b>Valore medio</b>	<b>57</b>
BARI	61
PALERMO	61
MESSINA	64
VENEZIA	69
CAGLIARI	71
BOLZANO/BOZEN	73
BRESCIA	74
REGGIO CALABRIA	78
CATANIA	82
SALERNO	84
LECCE	92
CATANZARO	94
CAMPOBASSO	98
BOLOGNA	99



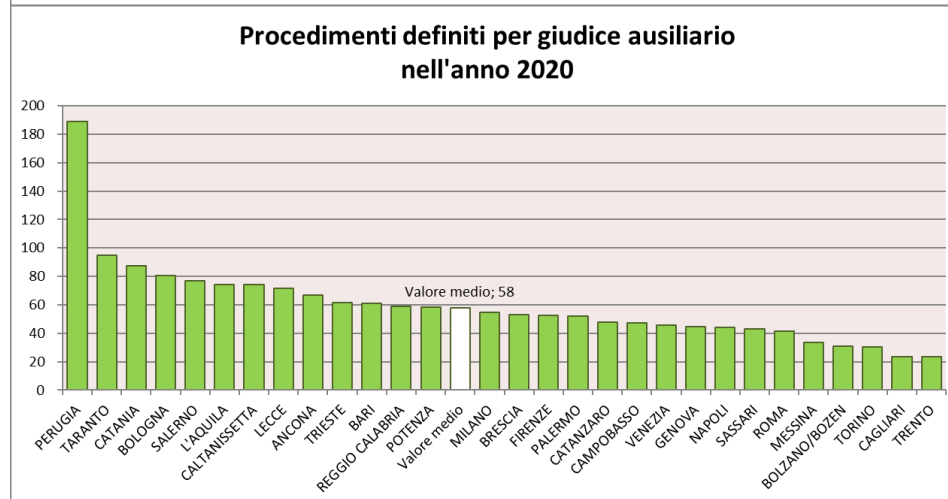
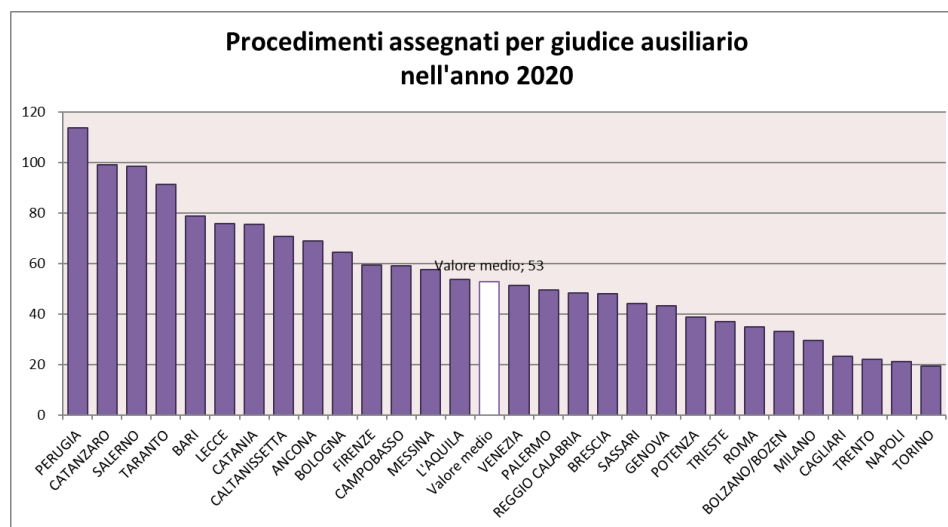
# Procedimenti in carico per giudice ausiliario: confronto 1 gennaio verso 31 dicembre 2020

Corte di Appello	Procedimenti in carico al 01/01/2020 per giudice ausiliario	Procedimenti in carico al 31/12/2020 per giudice ausiliario
BOLOGNA	116	99
CAGLIARI	95	71
CATANIA	94	82
PERUGIA	92	21
TRIESTE	92	55
REGGIO CALABRIA	88	78
CAMPOBASSO	87	98
LECCE	82	92
BRESCIA	76	74
BOLZANO/BOZEN	71	73
VENEZIA	71	69
NAPOLI	70	47
SALERNO	66	84
PALERMO	66	61
<b>Valore medio</b>	<b>63</b>	<b>57</b>
FIRENZE	57	54
L'AQUILA	55	34
POTENZA	52	32
MILANO	52	29
ANCONA	51	53
SASSARI	48	49
GENOVA	47	41
CATANZARO	44	94
BARI	43	61
ROMA	43	31
MESSINA	43	64
CALTANISSETTA	41	38
TRENTO	33	32
TORINO	31	24
TARANTO	23	26



# Procedimenti assegnati e definiti per giudice ausiliario (giudici calcolati in servizio effettivo annuale)

Corte di Appello	Procedimenti assegnati per giudice ausiliario	Procedimenti definiti per giudice ausiliario
ANCONA	69	67
BARI	79	61
BOLOGNA	64	80
BOLZANO/BOZEN	33	31
BRESCIA	48	53
CAGLIARI	23	24
CALTANISSETTA	71	74
CAMPOBASSO	59	47
CATANIA	75	87
CATANZARO	99	48
FIRENZE	59	53
GENOVA	43	45
L'AQUILA	54	74
LECCE	76	72
MESSINA	58	33
MILANO	30	55
NAPOLI	21	44
PALERMO	49	52
PERUGIA	114	189
POTENZA	39	58
REGGIO CALABRIA	48	59
ROMA	35	41
SALERNO	99	77
SASSARI	44	43
TARANTO	91	95
TORINO	19	30
TRENTO	22	23
TRIESTE	37	61
VENEZIA	51	46
<b>Valore medio</b>	<b>53</b>	<b>58</b>



# Sintesi del monitoraggio

- Gli uffici censiti sono le 26 Corti di Appello più le 3 sedi distaccate.
- Il numero totale di giudici ausiliari presenti nelle Corti al 31 dicembre 2020 è pari a 321, in diminuzione rispetto al 1 gennaio 2021 il cui numero di giudici ausiliari presenti era pari a 340.
- Il numero medio di procedimenti definiti per giudice durante l'anno 2020 è pari a 58, mentre il numero medio dei procedimenti assegnati per giudice nello stesso periodo è pari a 53.
- Alla fine del 2020 il numero medio di procedimenti in carico per giudice ausiliario risulta pari a 57.