



ANALISI DELL'ATTIVITA' SVOLTA DAI GIUDICI AUSILIARI

ANNO 2021



Ministero della Giustizia

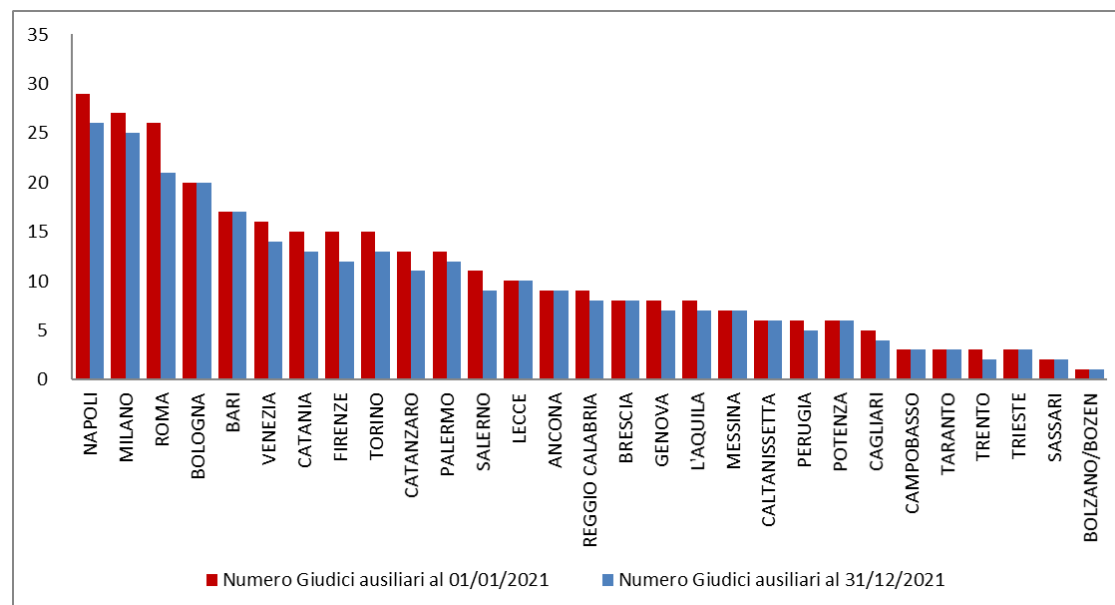
Direzione generale di statistica e analisi organizzativa

Il giudice ausiliario

- Con il c.d. decreto "del fare" (DI 69/2013) convertito nella legge 98/2013 è stata prevista l'istituzione del GIUDICE AUSILIARIO, una nuova figura di magistrato onorario che ha il compito di supportare le Corti di appello.
- Il giudice ausiliario è nominato per la durata di 5 anni, prorogabili per altro periodo di pari durata, e cessa dall'incarico al compimento del 78esimo anno di età oltre che nelle ipotesi di decadenza, dimissioni, revoca e mancata conferma annuale o quando sussiste una incompatibilità.
- Dal punto di vista processuale è previsto che nel collegio giudicante non possa far parte più di un giudice ausiliario. Questi dovrà definire, nel collegio in cui è relatore, almeno **90 procedimenti per anno**.
- Con cadenza semestrale, il Ministero della giustizia provvede al monitoraggio dell'attività svolta dai giudici ausiliari al fine di rilevare il rispetto dei parametri di operosità ed il conseguimento degli obiettivi fissati.

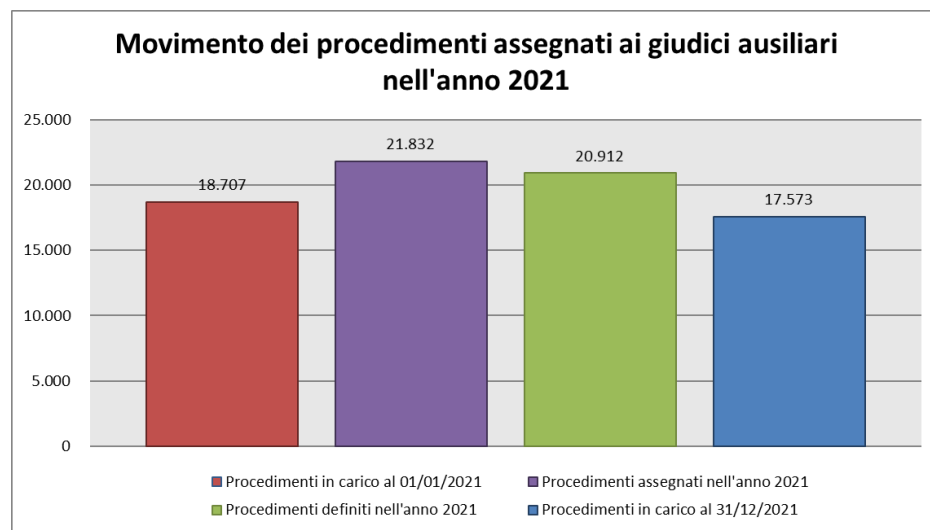
Numero dei giudici ausiliari per Corte di Appello

| Corte di Appello | Numero Giudici ausiliari al 01/01/2021 | Numero Giudici ausiliari al 31/12/2021 |
|---------------------------|--|--|
| NAPOLI | 29 | 26 |
| MILANO | 27 | 25 |
| ROMA | 26 | 21 |
| BOLOGNA | 20 | 20 |
| BARI | 17 | 17 |
| VENEZIA | 16 | 14 |
| CATANIA | 15 | 13 |
| FIRENZE | 15 | 12 |
| TORINO | 15 | 13 |
| CATANZARO | 13 | 11 |
| PALERMO | 13 | 12 |
| SALERNO | 11 | 9 |
| LECCE | 10 | 10 |
| ANCONA | 9 | 9 |
| REGGIO CALABRIA | 9 | 8 |
| BRESCIA | 8 | 8 |
| GENOVA | 8 | 7 |
| L'AQUILA | 8 | 7 |
| MESSINA | 7 | 7 |
| CALTANISSETTA | 6 | 6 |
| PERUGIA | 6 | 5 |
| POTENZA | 6 | 6 |
| CAGLIARI | 5 | 4 |
| CAMPOBASSO | 3 | 3 |
| TARANTO | 3 | 3 |
| TRENTO | 3 | 2 |
| TRIESTE | 3 | 3 |
| SASSARI | 2 | 2 |
| BOLZANO/BOZEN | 1 | 1 |
| Totale complessivo | 314 | 284 |



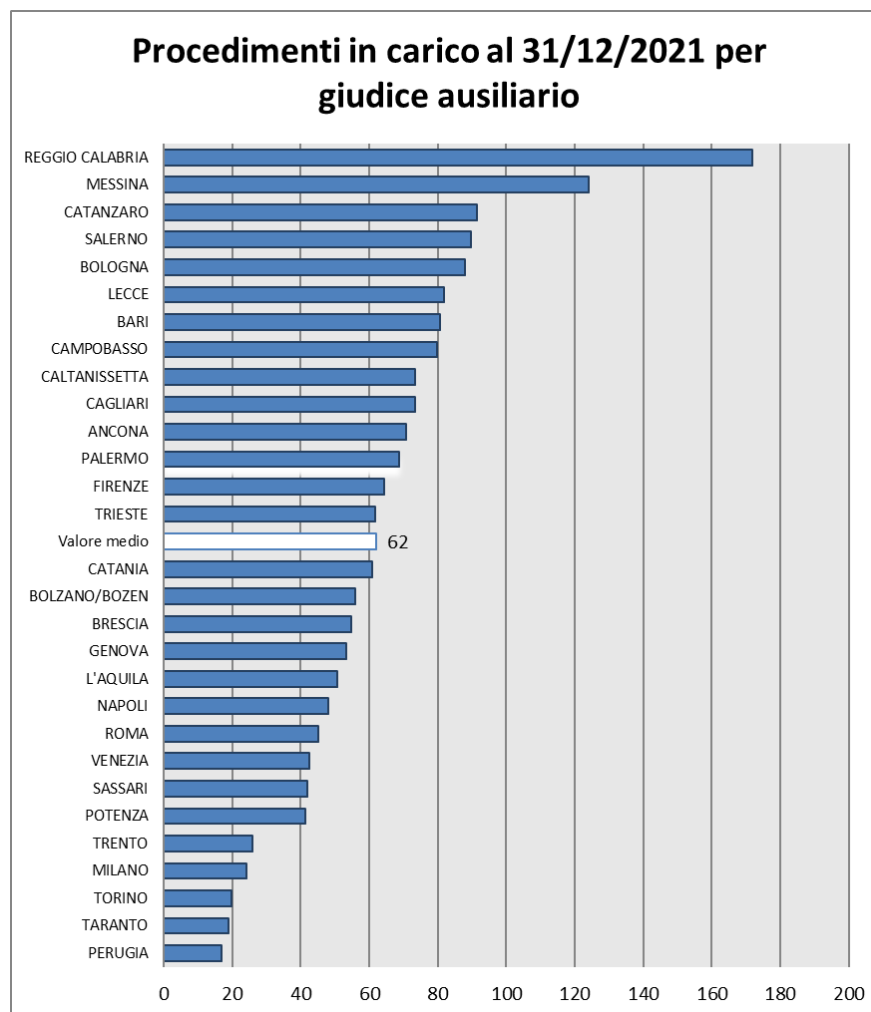
Attività svolta dai giudici ausiliari

| Corte di Appello | Procedimenti in carico al 01/01/2021 | Procedimenti assegnati nell'anno 2021 | Procedimenti definiti nell'anno 2021 | Procedimenti in carico al 31/12/2021 |
|---------------------------|--------------------------------------|---------------------------------------|--------------------------------------|--------------------------------------|
| ANCONA | 481 | 782 | 624 | 637 |
| BARI | 1.038 | 2.378 | 2.045 | 1.371 |
| BOLOGNA | 2.079 | 1.207 | 1.478 | 1.757 |
| BOLZANO | 73 | 22 | 39 | 56 |
| BRESCIA | 637 | 375 | 470 | 437 |
| CAGLIARI | 357 | 167 | 194 | 293 |
| CALTANISSETTA | 225 | 677 | 411 | 441 |
| CAMPOBASSO | 295 | 117 | 149 | 239 |
| CATANIA | 1.225 | 1.398 | 1.819 | 790 |
| CATANZARO | 1.225 | 381 | 600 | 1.006 |
| FIRENZE | 816 | 973 | 722 | 771 |
| GENOVA | 329 | 454 | 345 | 372 |
| L'AQUILA | 269 | 612 | 520 | 354 |
| LECCE | 885 | 630 | 697 | 817 |
| MESSINA | 484 | 1.521 | 1.062 | 869 |
| MILANO | 791 | 1.898 | 2.035 | 604 |
| NAPOLI | 1.364 | 1.624 | 1.579 | 1.248 |
| PALERMO | 796 | 806 | 707 | 826 |
| PERUGIA | 125 | 574 | 615 | 84 |
| POTENZA | 220 | 348 | 319 | 248 |
| REGGIO CALABRIA | 780 | 1.113 | 395 | 1.375 |
| ROMA | 1.402 | 1.105 | 1.297 | 940 |
| SALERNO | 923 | 1.225 | 887 | 806 |
| SASSARI | 98 | 59 | 73 | 84 |
| TARANTO | 77 | 272 | 292 | 57 |
| TORINO | 354 | 385 | 479 | 258 |
| TRENTO | 96 | 80 | 101 | 52 |
| TRIESTE | 165 | 140 | 119 | 185 |
| VENEZIA | 1.098 | 509 | 839 | 596 |
| Totale complessivo | 18.707 | 21.832 | 20.912 | 17.573 |



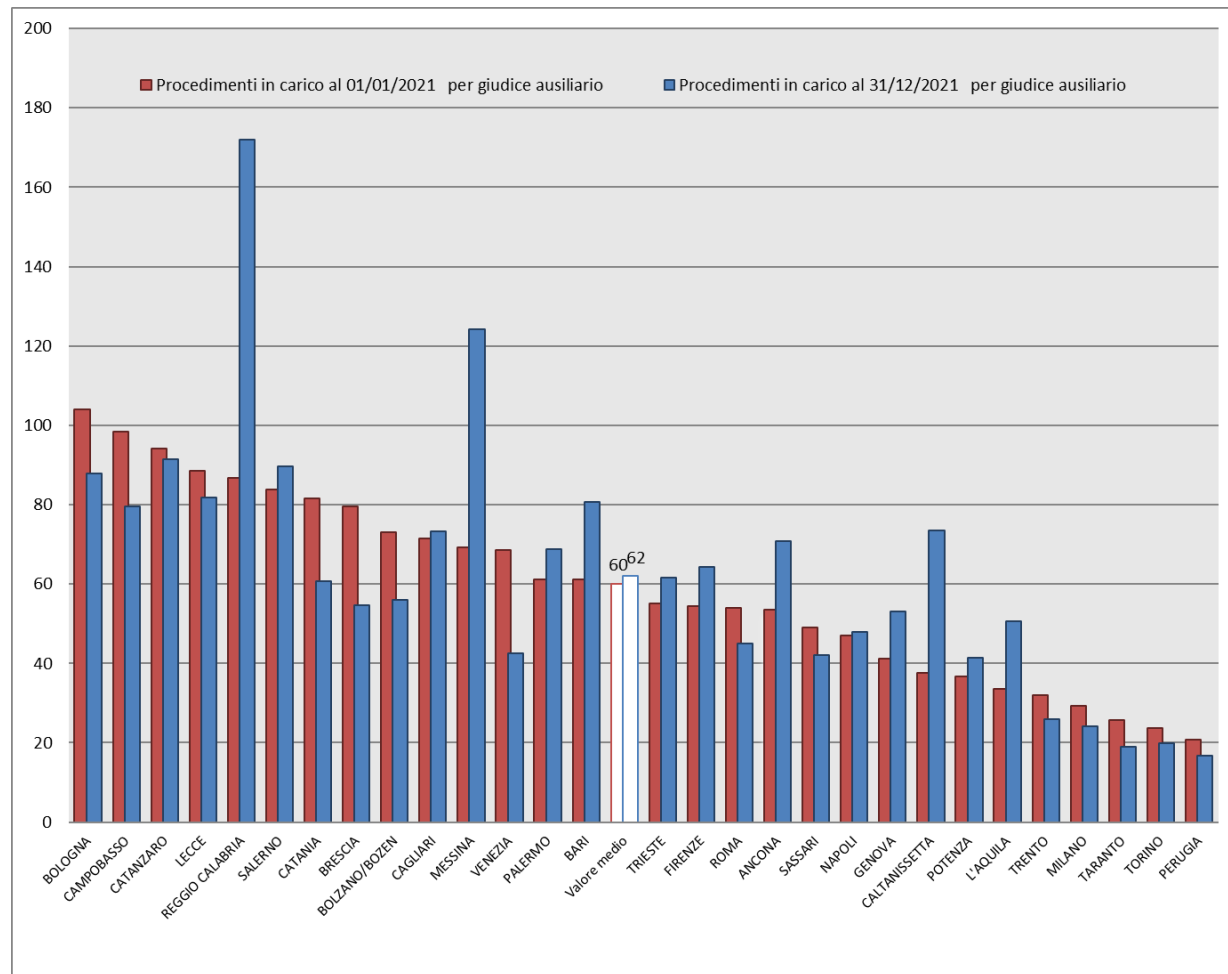
Procedimenti in carico per giudice ausiliario

| Corte di Appello | Procedimenti in carico al 31/12/2021 per giudice ausiliario |
|---------------------|---|
| PERUGIA | 17 |
| TARANTO | 19 |
| TORINO | 20 |
| MILANO | 24 |
| TRENTO | 26 |
| POTENZA | 41 |
| SASSARI | 42 |
| VENEZIA | 43 |
| ROMA | 45 |
| NAPOLI | 48 |
| L'AQUILA | 51 |
| GENOVA | 53 |
| BRESCIA | 55 |
| BOLZANO/BOZEN | 56 |
| CATANIA | 61 |
| Valore medio | 62 |
| TRIESTE | 62 |
| FIRENZE | 64 |
| PALERMO | 69 |
| ANCONA | 71 |
| CAGLIARI | 73 |
| CALTANISSETTA | 74 |
| CAMPOBASSO | 80 |
| BARI | 81 |
| LECCE | 82 |
| BOLOGNA | 88 |
| SALERNO | 90 |
| CATANZARO | 91 |
| MESSINA | 124 |
| REGGIO CALABRIA | 172 |



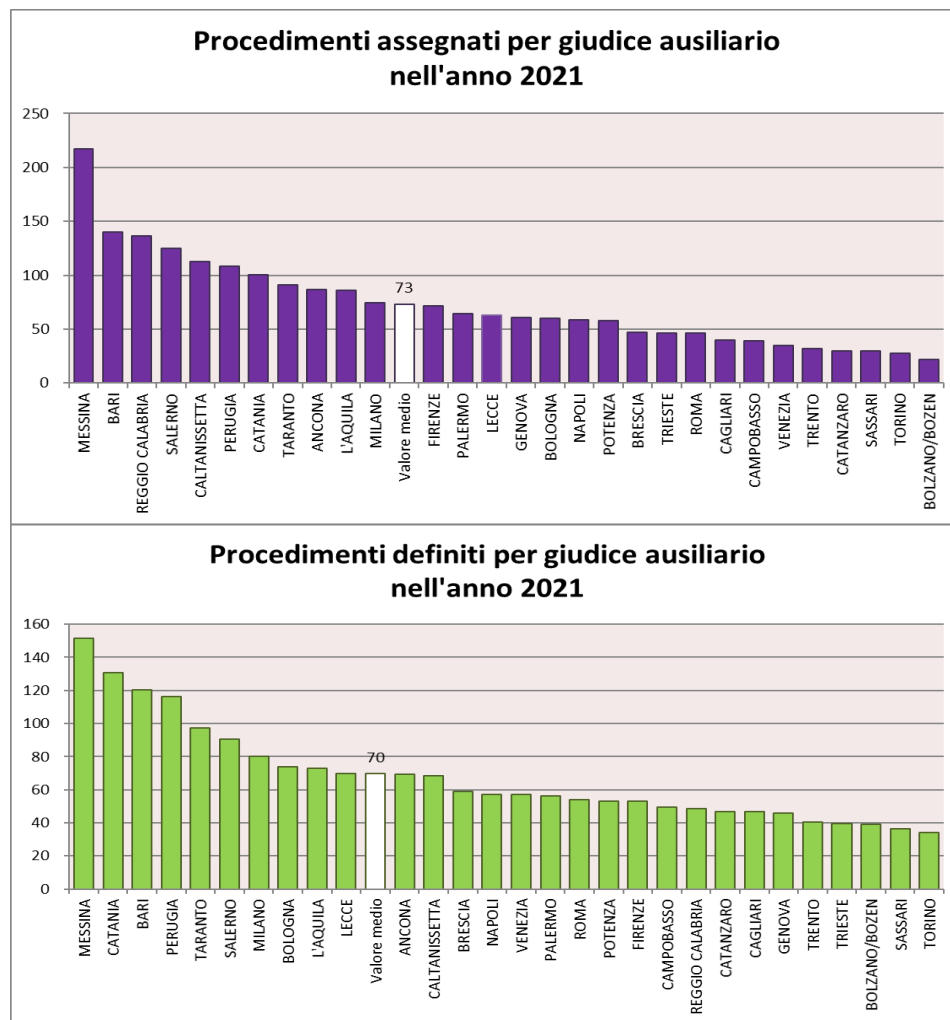
Procedimenti in carico per giudice ausiliario: confronto 1 gennaio verso 31 dicembre 2020

| Corte di Appello | Procedimenti in carico al 01/01/2021 per giudice ausiliario | Procedimenti in carico al 31/12/2021 per giudice ausiliario |
|------------------|---|---|
| BOLOGNA | 104 | 88 |
| CAMPOBASSO | 98 | 80 |
| CATANZARO | 94 | 91 |
| LECCE | 89 | 82 |
| REGGIO CALABRIA | 87 | 172 |
| SALERNO | 84 | 90 |
| CATANIA | 82 | 61 |
| BRESCIA | 80 | 55 |
| BOLZANO/BOZEN | 73 | 56 |
| CAGLIARI | 71 | 73 |
| MESSINA | 69 | 124 |
| VENEZIA | 69 | 43 |
| PALERMO | 61 | 69 |
| BARI | 61 | 81 |
| Valore medio | 60 | 62 |
| TRIESTE | 55 | 62 |
| FIRENZE | 54 | 64 |
| ROMA | 54 | 45 |
| ANCONA | 53 | 71 |
| SASSARI | 49 | 42 |
| NAPOLI | 47 | 48 |
| GENOVA | 41 | 53 |
| CALTANISSETTA | 38 | 74 |
| POTENZA | 37 | 41 |
| L'AQUILA | 34 | 51 |
| TRENTO | 32 | 26 |
| MILANO | 29 | 24 |
| TARANTO | 26 | 19 |
| TORINO | 24 | 20 |
| PERUGIA | 21 | 17 |



Procedimenti assegnati e definiti per giudice ausiliario (giudici calcolati in servizio effettivo annuale)

| Corte di Appello | Procedimenti assegnati per giudice ausiliario | Procedimenti definiti per giudice ausiliario |
|---------------------|---|--|
| ANCONA | 87 | 69 |
| BARI | 140 | 120 |
| BOLOGNA | 60 | 74 |
| BOLZANO/BOZEN | 22 | 39 |
| BRESCIA | 47 | 59 |
| CAGLIARI | 40 | 47 |
| CALTANISSETTA | 113 | 69 |
| CAMPOBASSO | 39 | 50 |
| CATANIA | 101 | 131 |
| CATANZARO | 30 | 47 |
| FIRENZE | 72 | 53 |
| GENOVA | 60 | 46 |
| L'AQUILA | 86 | 73 |
| LECCE | 63 | 70 |
| MESSINA | 217 | 152 |
| MILANO | 75 | 80 |
| NAPOLI | 59 | 57 |
| PALERMO | 64 | 56 |
| PERUGIA | 108 | 116 |
| POTENZA | 58 | 53 |
| REGGIO CALABRIA | 136 | 48 |
| ROMA | 46 | 54 |
| SALERNO | 125 | 91 |
| SASSARI | 30 | 37 |
| TARANTO | 91 | 97 |
| TORINO | 27 | 34 |
| TRENTO | 32 | 40 |
| TRIESTE | 47 | 40 |
| VENEZIA | 35 | 57 |
| Valore medio | 73 | 70 |



Sintesi del monitoraggio

- Gli uffici censiti sono le 26 Corti di Appello più le 3 sedi distaccate.
- Il numero totale di giudici ausiliari presenti nelle Corti al 31 dicembre 2021 è pari a 284, in diminuzione rispetto al 1 gennaio 2021 il cui numero di giudici ausiliari presenti era pari a 314.
- Il numero medio di procedimenti definiti per giudice durante l'anno 2021 è pari a 70, di poco inferiore al numero medio dei procedimenti assegnati per giudice nello stesso periodo, pari a 73.
- Alla fine del 2021 il numero medio di procedimenti in carico per giudice ausiliario risulta pari a 62, ma esiste una grande variabilità tra le varie Corti di Appello: si passa dai 172 procedimenti in carico per giudice ausiliario presso la Corte di Reggio Calabria ai 17 procedimenti in carico per giudice ausiliario nella Corte di Perugia.