

ANALISI DELL'ATTIVITÀ SVOLTA DAI GIUDICI AUSILIARI

ANNO 2016



Il giudice ausiliario

- Con il c.d. decreto "del fare" (DI 69/2013) convertito nella legge 98/2013 è stata prevista l'istituzione del GIUDICE AUSILIARIO, una nuova figura di magistrato onorario che ha il compito di supportare le Corti di appello ormai gravate da un carico di ruolo per gli arretrati divenuto insostenibile.
- Il giudice ausiliario è nominato per la durata di 5 anni, prorogabili per altro periodo di pari durata, e cessa dall'incarico al compimento del 78esimo anno di età oltre che nelle ipotesi di decadenza, dimissioni, revoca e mancata conferma annuale o quando sussiste una incompatibilità.
- Dal punto di vista processuale è previsto che nel collegio giudicante non possa far parte più di un giudice ausiliario. Questi dovrà definire, nel collegio in cui è relatore, almeno **90 procedimenti per anno**.
- A tal fine, con cadenza semestrale, il Ministero della giustizia provvede al monitoraggio dell'attività svolta dai giudici ausiliari al fine di rilevare il rispetto dei parametri di operosità ed il conseguimento degli obiettivi fissati.

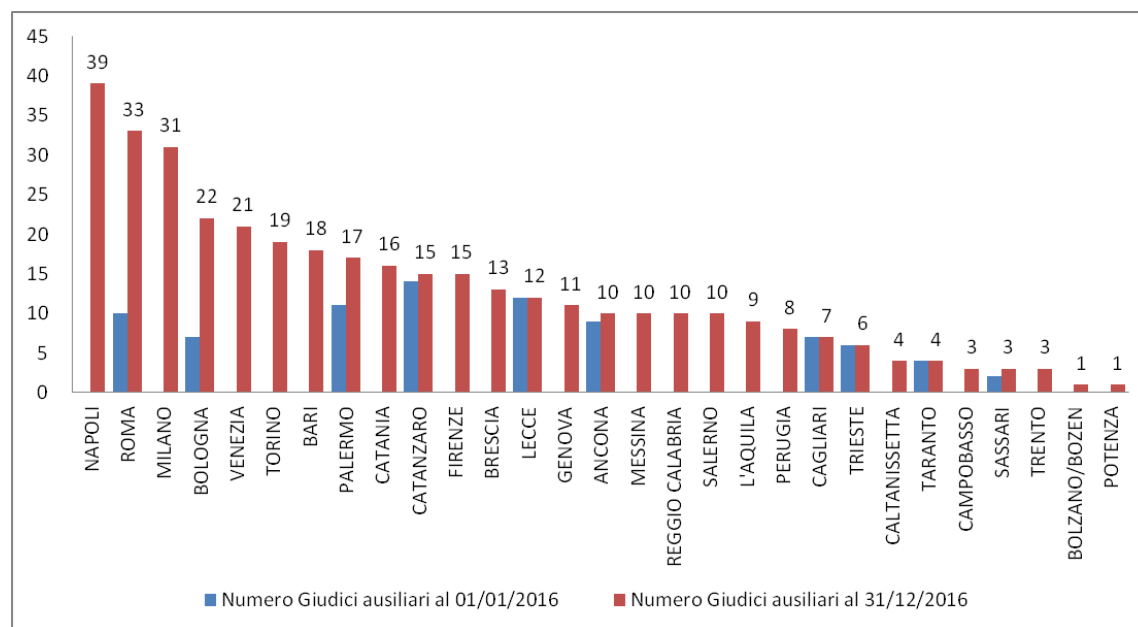
Sintesi del monitoraggio

- Gli uffici censiti sono le 26 Corti di Appello più le 3 sedi distaccate.
- Il numero totale di giudici ausiliari presenti nelle Corti al 31 dicembre 2016 è pari a 371.
- In molti uffici l'immissione in possesso è avvenuta successivamente al 1° gennaio 2016 per cui l'attività di definizione non può ancora essere considerata a regime.
- Il numero medio di procedimenti definiti per giudice durante l'anno 2016 è pari a 41, mentre il numero medio dei procedimenti assegnati per giudice nello stesso periodo è pari a 115.
- Alla fine del 2016 il numero medio di procedimenti in carico per giudice ausiliario risulta pari a 69.

Le statistiche presentate in questo documento vanno lette tenendo conto che si tratta del primo anno di attività della figura del giudice ausiliario e pertanto, i dati di carico e di produttività risentono della fase di avvio.

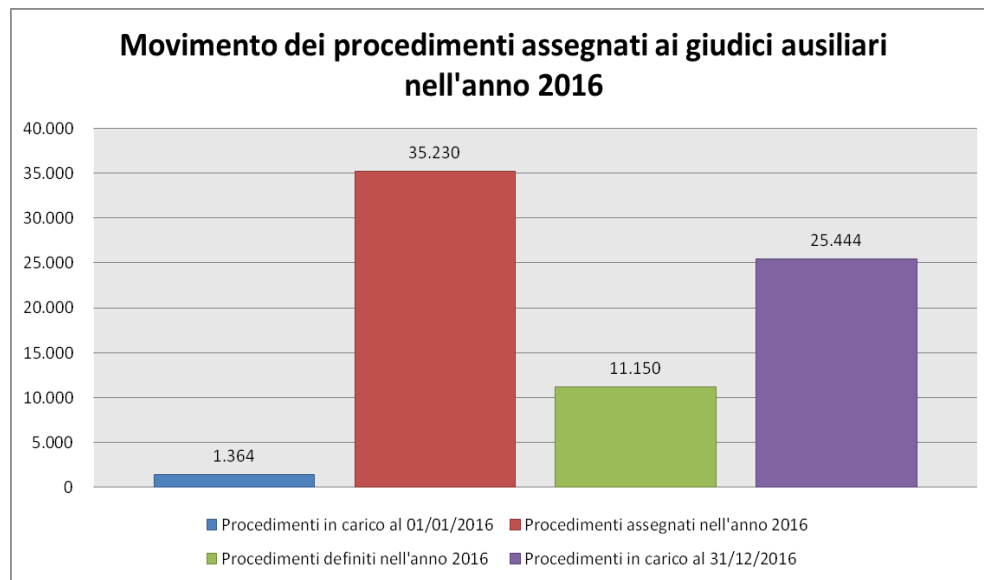
Numero dei giudici ausiliari per Corte di Appello

Corte di Appello	Numero Giudici ausiliari al 01/01/2016	Numero Giudici ausiliari al 31/12/2016
ANCONA	9	10
BARI	0	18
BOLOGNA	7	22
BOLZANO/BOZEN	0	1
BRESCIA	0	13
CAGLIARI	7	7
CALTANISSETTA	0	4
CAMPOBASSO	0	3
CATANIA	0	16
CATANZARO	14	15
FIRENZE	0	15
GENOVA	0	11
L'AQUILA	0	9
LECCE	12	12
MESSINA	0	10
MILANO	0	31
NAPOLI	0	39
PALERMO	11	17
PERUGIA	0	8
POTENZA	0	1
REGGIO CALABRIA	0	10
ROMA	10	33
SALERNO	0	10
SASSARI	2	3
TARANTO	4	4
TORINO	0	19
TRENTO	0	3
TRIESTE	6	6
VENEZIA	0	21
Totale	82	371



Attività svolta dai giudici ausiliari

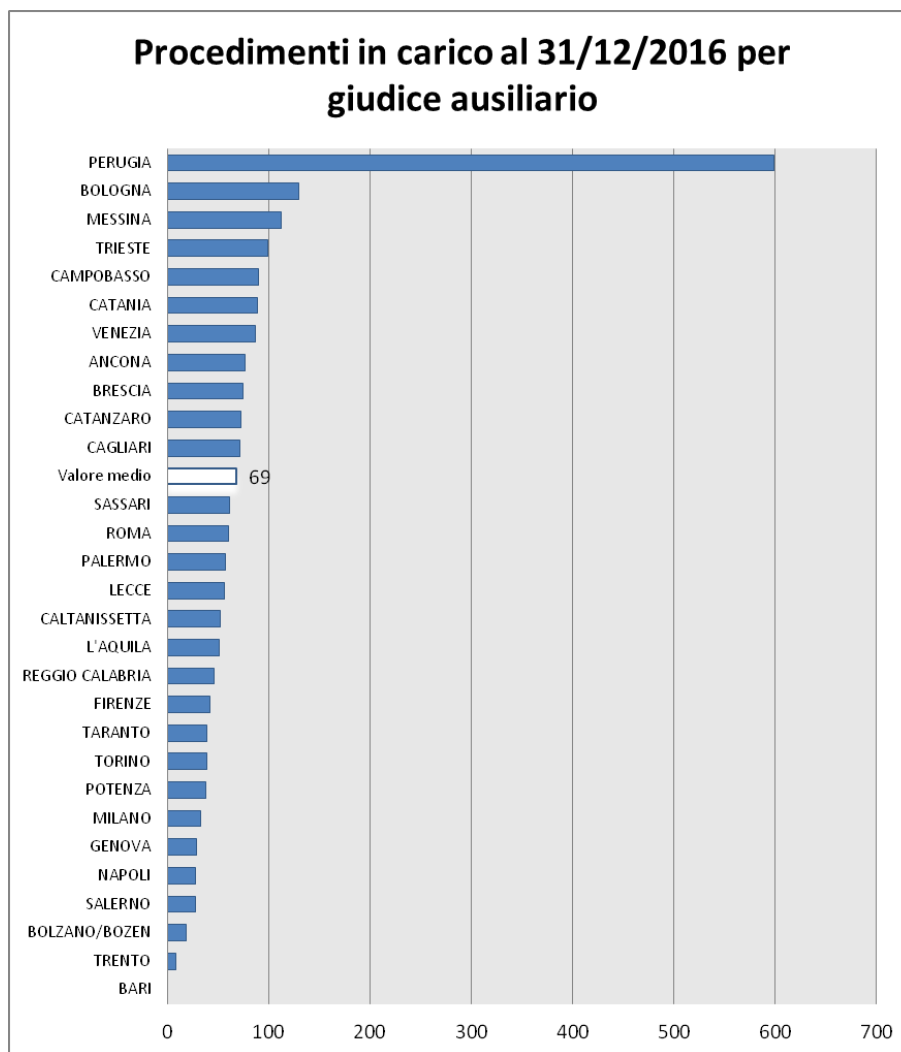
Corte di Appello	Procedimenti in carico al 01/01/2016	Procedimenti assegnati nell'anno 2016	Procedimenti definiti nell'anno 2016	Procedimenti in carico al 31/12/2016
ANCONA	0	1.051	280	771
BARI	0	108	108	0
BOLOGNA	16	3.574	732	2.858
BOLZANO/BOZEN	0	18	0	18
BRESCIA	0	1.342	366	976
CAGLIARI	141	656	295	502
CALTANISSETTA	0	309	100	209
CAMPOBASSO	0	356	86	270
CATANIA	0	2.003	583	1.420
CATANZARO	0	1.801	710	1.091
FIRENZE	0	876	252	624
GENOVA	0	477	167	310
L'AQUILA	0	725	265	460
LECCE	33	1.192	548	677
MESSINA	0	1.356	236	1.120
MILANO	0	1.424	418	1.006
NAPOLI	0	1.262	178	1.084
PALERMO	435	1.330	798	967
PERUGIA*	0	7.024	2.237	4.787
POTENZA	0	42	4	38
REGGIO CALABRIA	0	652	187	465
ROMA	284	2.709	998	1.995
SALERNO	0	379	107	272
SASSARI	78	286	179	185
TARANTO	0	369	212	157
TORINO	0	960	229	731
TRENTO	0	24	0	24
TRIESTE	377	678	459	596
VENEZIA	0	2.247	416	1.831
Totale	1.364	35.230	11.150	25.444



* I flussi della corte di appello di Perugia fanno pensare che l'attività affidata ai giudici ausiliari riguardi la materia di Equa Riparazione, di cui la corte di Perugia tratta un numero rilevante di procedimenti.

Procedimenti in carico per giudice ausiliario

Corte di Appello	Procedimenti in carico al 31/12/2016 per giudice ausiliario
PERUGIA	598
BOLOGNA	130
MESSINA	112
TRIESTE	99
CAMPOBASSO	90
CATANIA	89
VENEZIA	87
ANCONA	77
BRESCIA	75
CATANZARO	73
CAGLIARI	72
Valore medio	69
SASSARI	62
ROMA	60
PALERMO	57
LECCE	56
CALTANISSETTA	52
L'AQUILA	51
REGGIO CALABRIA	47
FIRENZE	42
TARANTO	39
TORINO	38
POTENZA	38
MILANO	32
GENOVA	28
NAPOLI	28
SALERNO	27
BOLZANO/BOZEN	18
TRENTO	8
BARI	0



Procedimenti assegnati e definiti per giudice ausiliario (giudici calcolati in servizio effettivo annuale)

Corte di Appello	Procedimenti assegnati per giudice ausiliario	Procedimenti definiti per giudice ausiliario
ANCONA	108	31
BARI	9	37
BOLOGNA	185	38
BOLZANO/BOZEN	34	0
BRESCIA	118	37
CAGLIARI	101	45
CALTANISSETTA	99	32
CAMPOBASSO	133	32
CATANIA	154	46
CATANZARO	131	52
FIRENZE	64	18
GENOVA	67	32
L'AQUILA	84	31
LECCE	96	45
MESSINA	167	36
MILANO	67	33
NAPOLI	47	7
PALERMO	84	53
PERUGIA	972	379
POTENZA	52	6
REGGIO CALABRIA	94	27
ROMA	86	32
SALERNO	54	19
SASSARI	100	62
TARANTO	128	75
TORINO	60	19
TRENTO	15	0
TRIESTE	113	77
VENEZIA	132	24
Valore medio	115	41

