

MEDIAZIONE CIVILE EX D.L. 28/2010

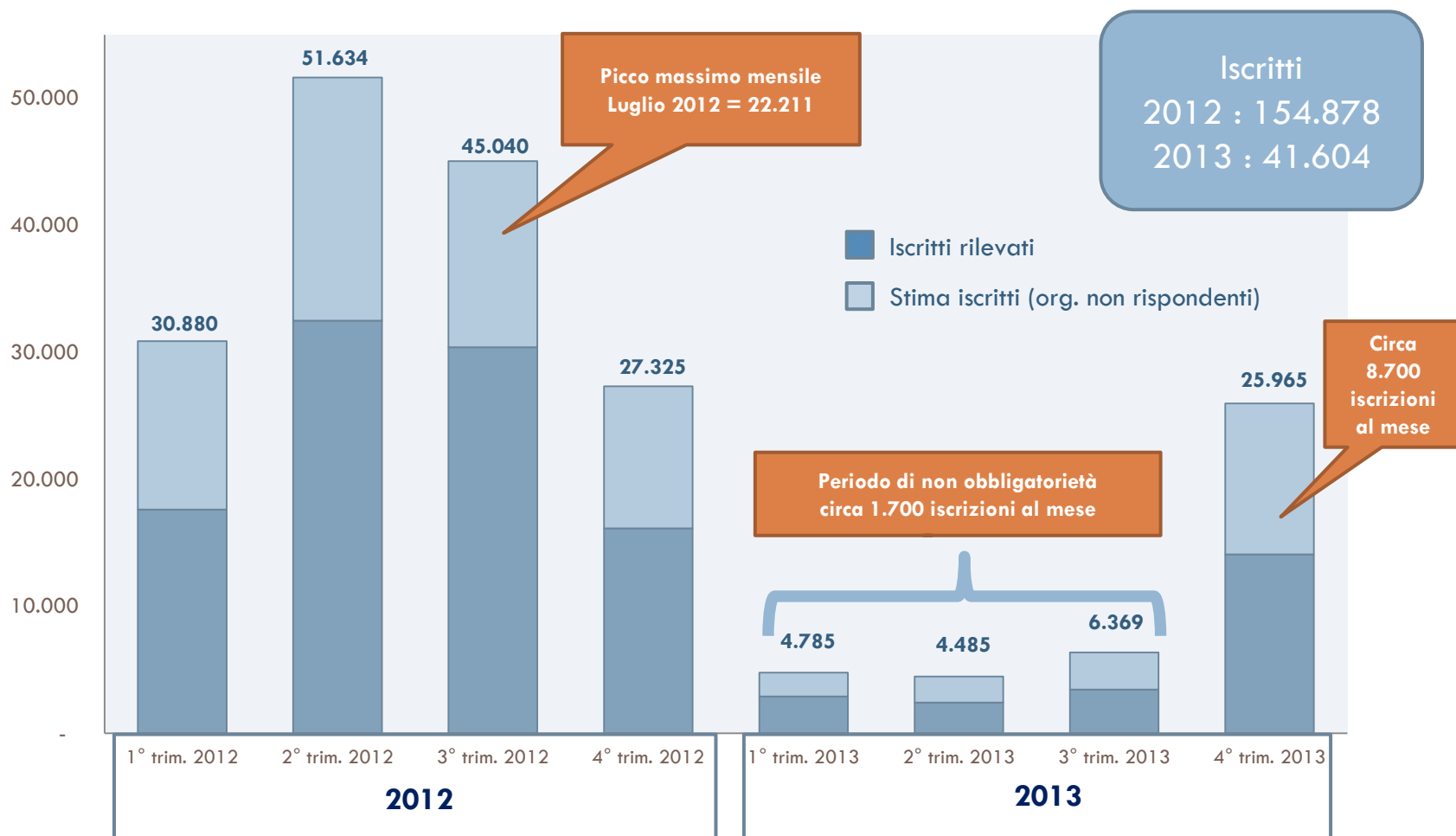
STATISTICHE RELATIVE AL PERIODO
1° GENNAIO – 31 DICEMBRE

2013



Iscrizioni di mediazioni

Rilevazione statistica con proiezione nazionale



Flussi e materie

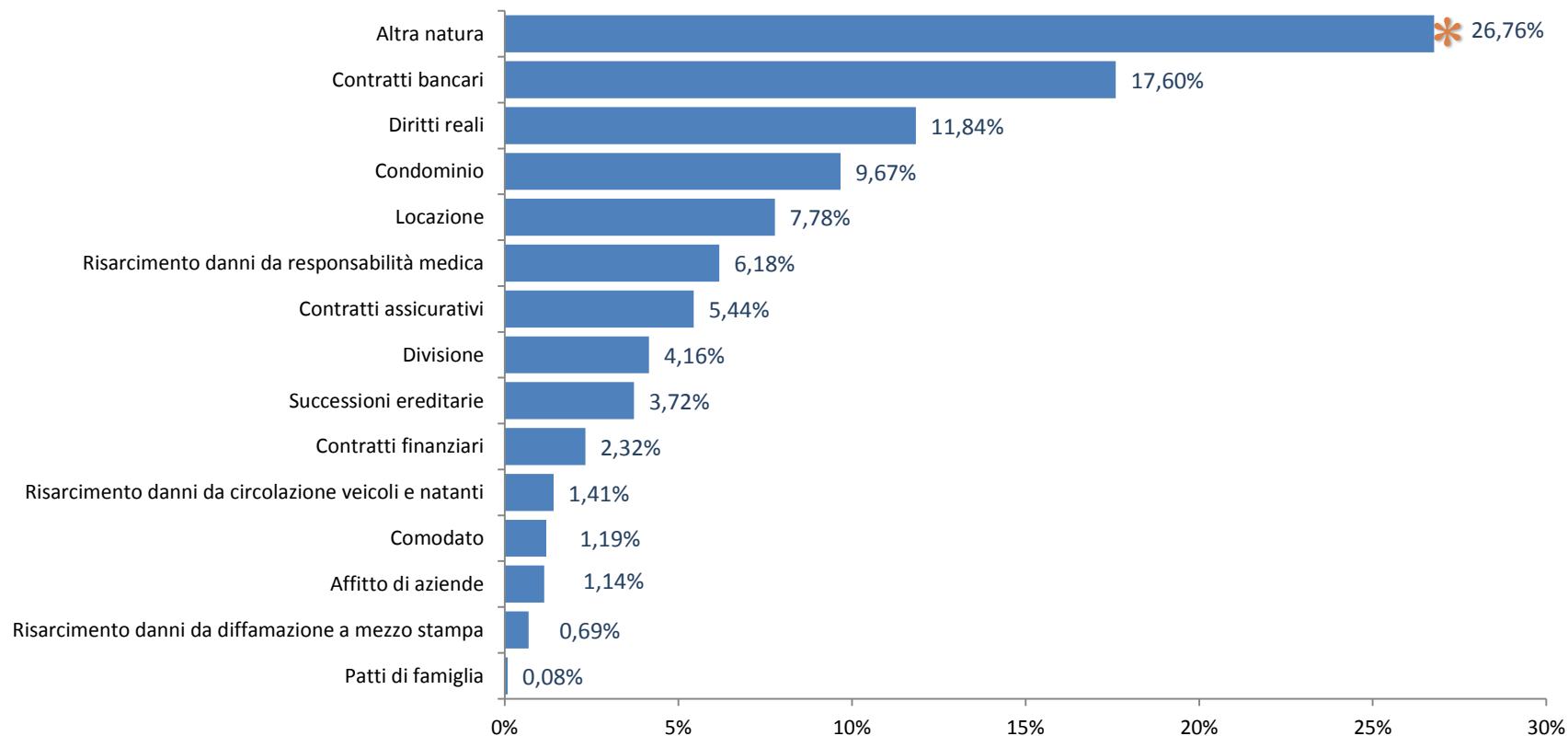
1° gennaio 2013 – 31 dicembre 2013

Condominio
Diritti reali
Divisione
Successioni ereditarie
Patti di famiglia
Locazione
Comodato
Affitto di Aziende
Risarcimento danni da circolazione veicoli e natanti
Risarcimento danni da responsabilità medica
Risarcimento danni da diffamazione a mezzo stampa
Contratti assicurativi
Contratti bancari
Contratti finanziari
Altra natura della controversia
Totale

2013 1 gennaio - 31 dicembre			
PENDENTI INIZIALI	ISCRITTI	DEFINITI	PENDENTI FINALI
923	4.024	1.860	3.087
3.948	4.926	2.445	6.429
1.307	1.730	755	2.282
1.020	1.549	807	1.762
64	35	13	86
2.282	3.237	1.803	3.716
327	496	233	591
256	474	159	571
1.860	586	1.375	1.071
1.264	2.572	1.197	2.639
256	286	139	403
1.403	2.265	1.138	2.530
2.433	7.323	3.868	5.888
669	967	488	1.148
5.625	11.135	7.740	9.020
23.638	41.604	24.019	41.222

Analisi per materia

1° gennaio 2013 – 31 dicembre 2013

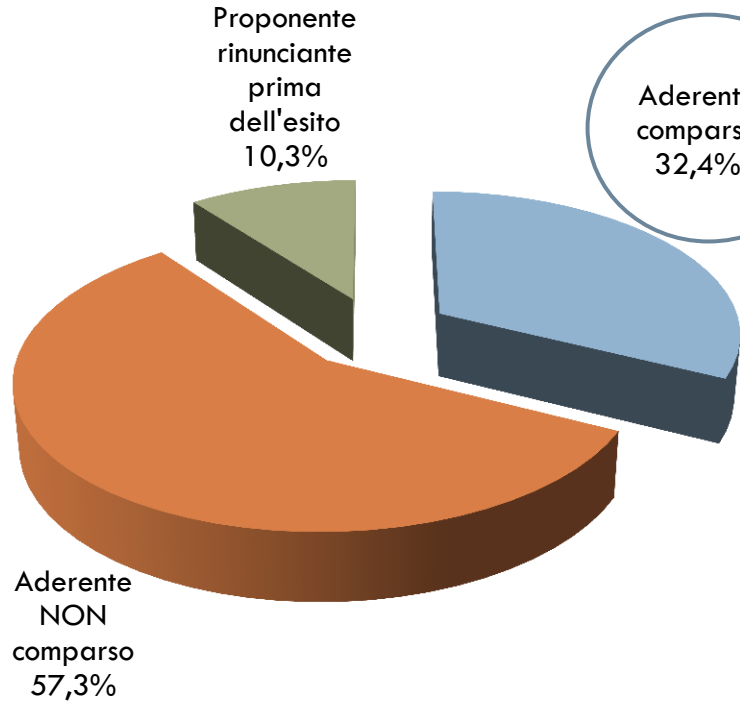


La prevalenza della categoria aggregata “altra natura” è dovuta alla maggiore incidenza in questo periodo delle mediazioni volontarie rispetto alle materie obbligatorie fino all’ottobre 2012.

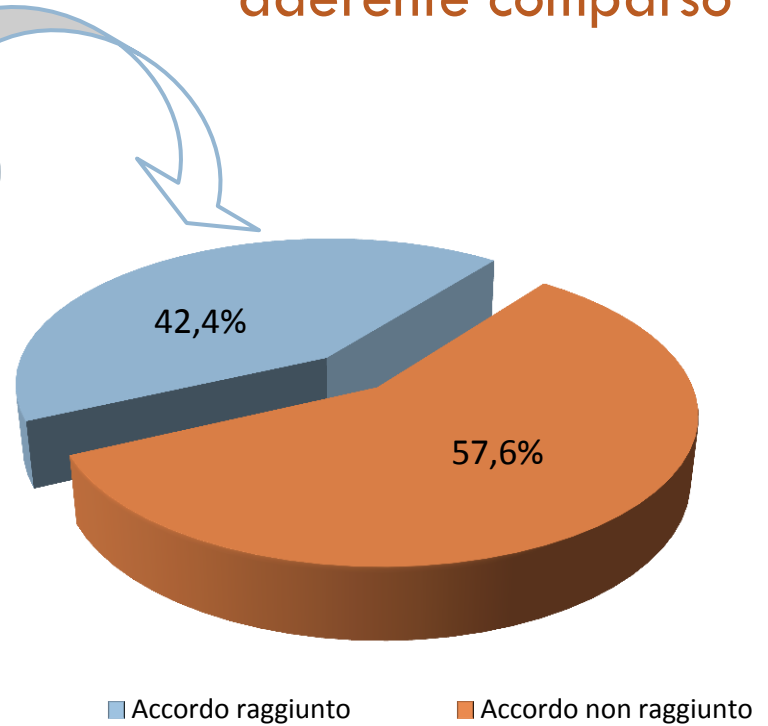
Esito delle mediazioni

1° gennaio 2013 – 31 dicembre 2013

Presenza delle parti

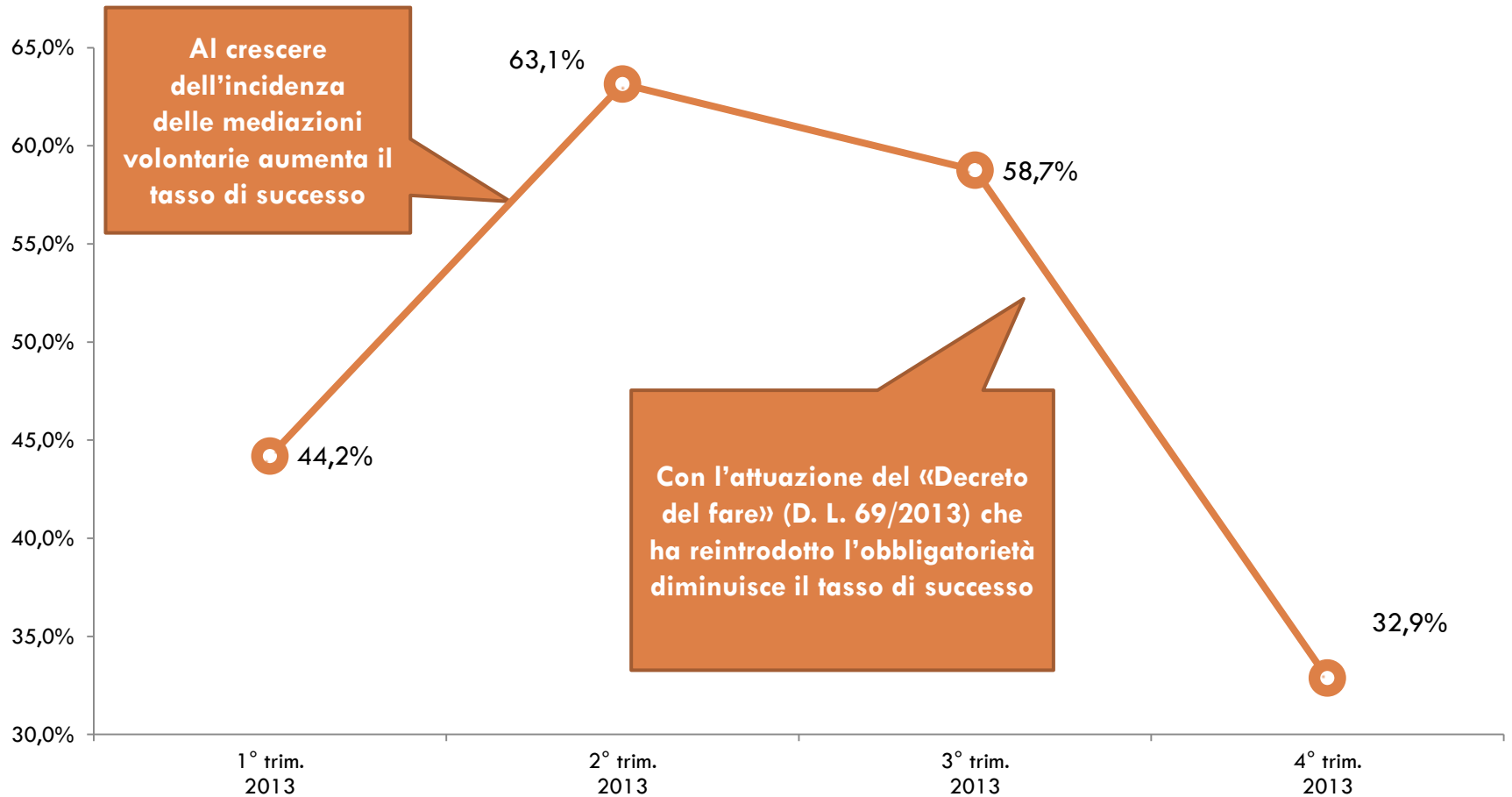


Esito della mediazione con aderente comparso

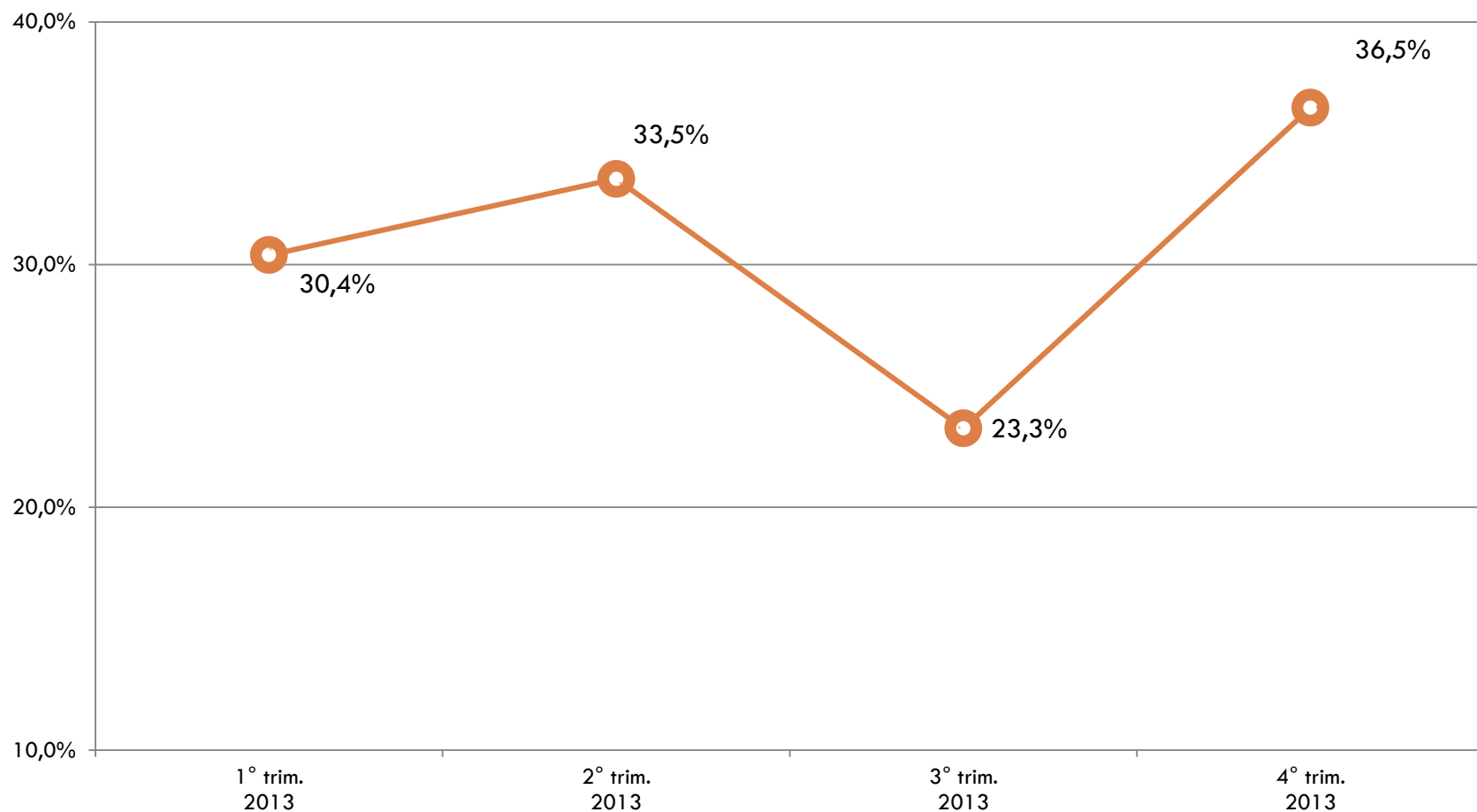


Trend di successo

Accordo raggiunto (%)



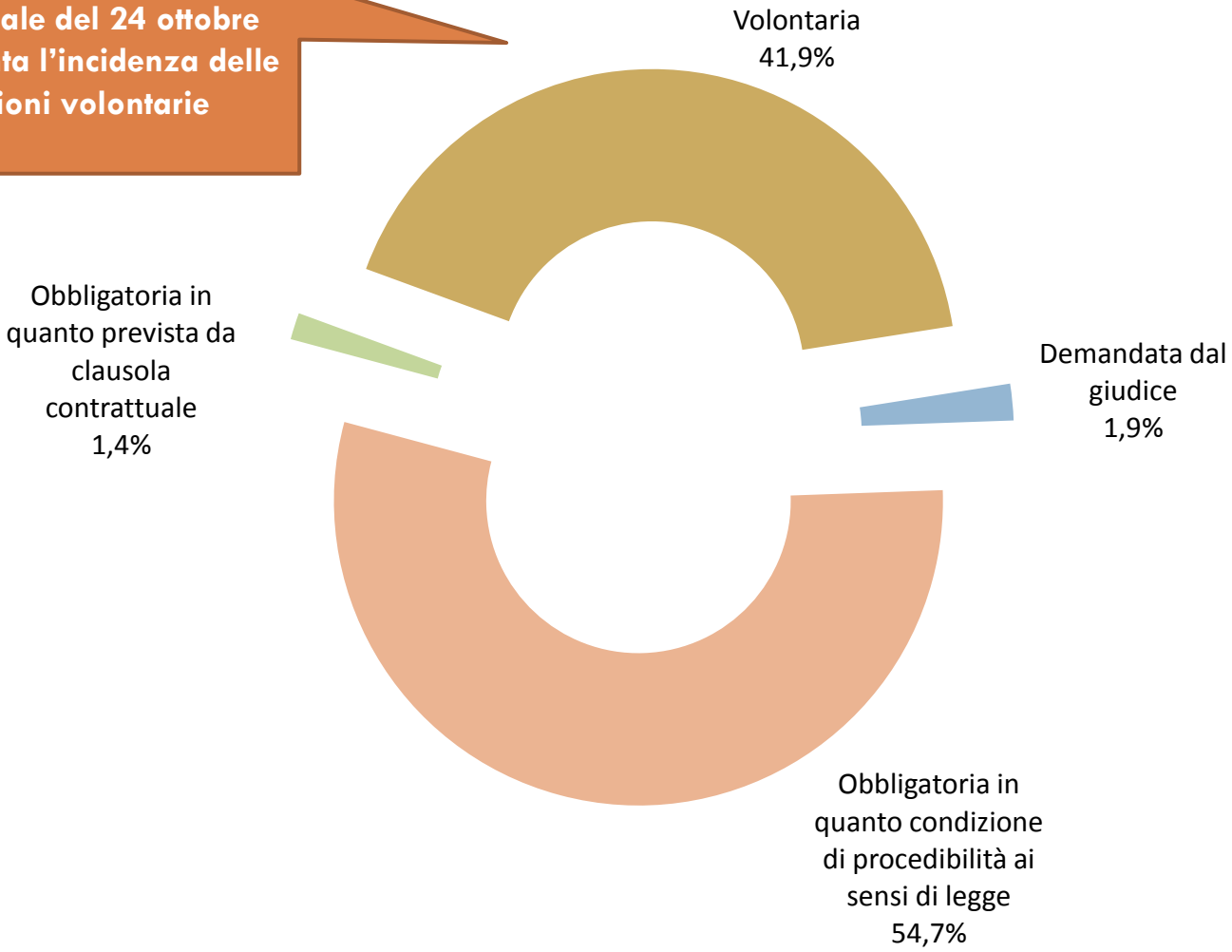
Trend di comparizione dell'aderente nei procedimenti definiti



Categorie della mediazione

1° gennaio 2013 – 31 dicembre 2013

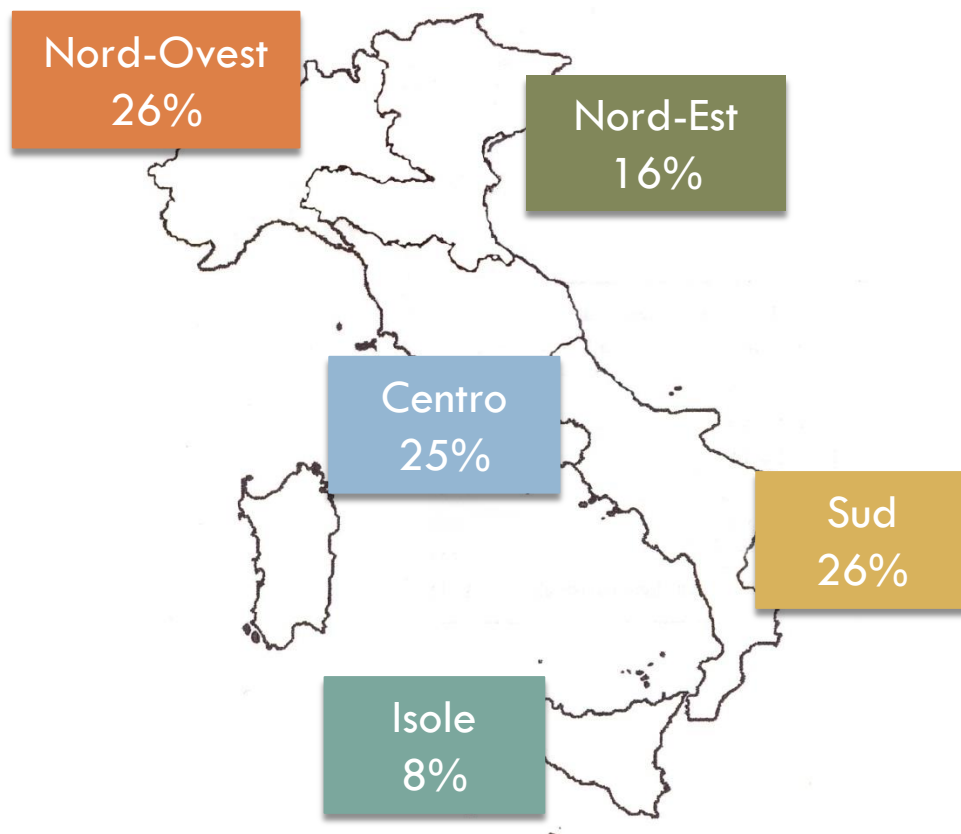
Dopo la sentenza della Corte Costituzionale del 24 ottobre 2012 aumenta l'incidenza delle mediazioni volontarie



Analisi geografica

1° gennaio 2013 – 31 dicembre 2013

Analisi delle mediazioni definite per area geografica



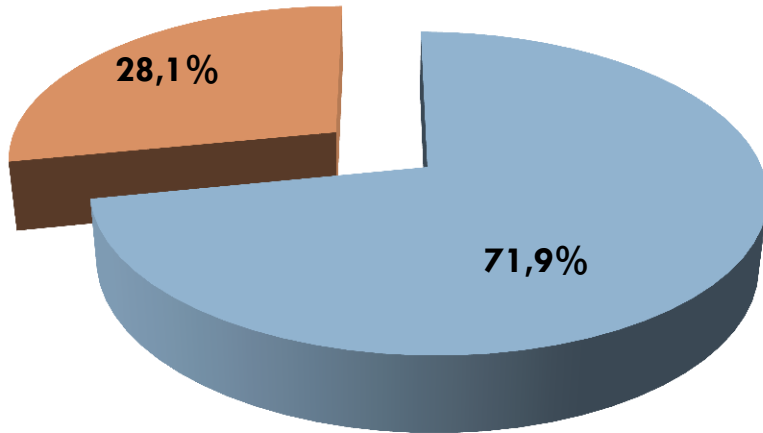
Regioni	%
LOMBARDIA	23,1%
LAZIO	10,2%
TOSCANA	9,1%
CAMPANIA	7,6%
EMILIA-ROMAGNA	7,2%
VENETO	7,1%
SICILIA	6,5%
PIEMONTE	5,5%
PUGLIA	5,2%
ABRUZZO	2,9%
LIGURIA	2,7%
CALABRIA	2,3%
TRENTINO-ALTO ADIGE	2,3%
MARCHE	2,2%
FRIULI-VENEZIA GIULIA	2,0%
SARDEGNA	1,5%
UMBRIA	1,3%
MOLISE	0,6%
BASILICATA	0,5%
VALLE D'AOSTA	0,2%
Totale complessivo	100%

Analisi effettuata su un **campione rappresentativo** di schede definizioni

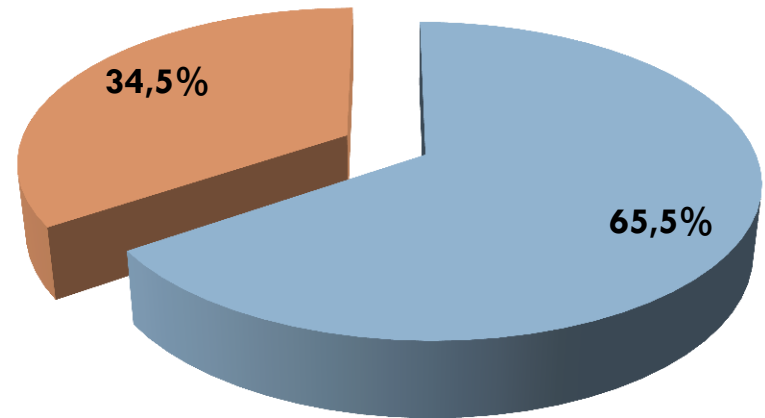
Assistenza legale

1° gennaio 2013 – 30 settembre 2013

Totale proponenti



Totale aderenti comparsi



■ Assistiti da avvocato
■ NON assistiti

Dal 21 settembre 2013 l'assistenza legale è obbligatoria. Il grafico mostra che già prima di questa disposizione il livello partecipazione degli avvocati era altissimo.

Tasso di definizione per tipologia di organismo

1° gennaio 2013 – 31 dicembre 2013

Procedimenti di Mediazione civile iscritti e definiti per tipologia di Organismo di conciliazione

Tipologia Organismi di conciliazione	Organismi al 31.12.2013	Definiti	Rilevazione campionaria	
			% aderenti comparsi	Tasso di definizione con Accordo raggiunto se l'aderente compare (*)
CAMERA DI COMMERCIO	87	3.902	30,0%	40,2%
ORGANISMI PRIVATI	699	12.882	31,8%	49,5%
ORDINE AVVOCATI	115	6.900	35,4%	29,9%
ALTRI ORDINI PROFESSIONALI	85	336	42,9%	46,8%
Totale complessivo	986	24.019	32,4%	42,4%

(*) il tasso di definizione con accordo raggiunto è il rapporto tra il numero di procedimenti conclusi con accordo e il numero totale dei procedimenti in cui l'aderente compare

Esito della mediazione per tipologia di procedimento

1° gennaio 2013 – 31 dicembre 2013

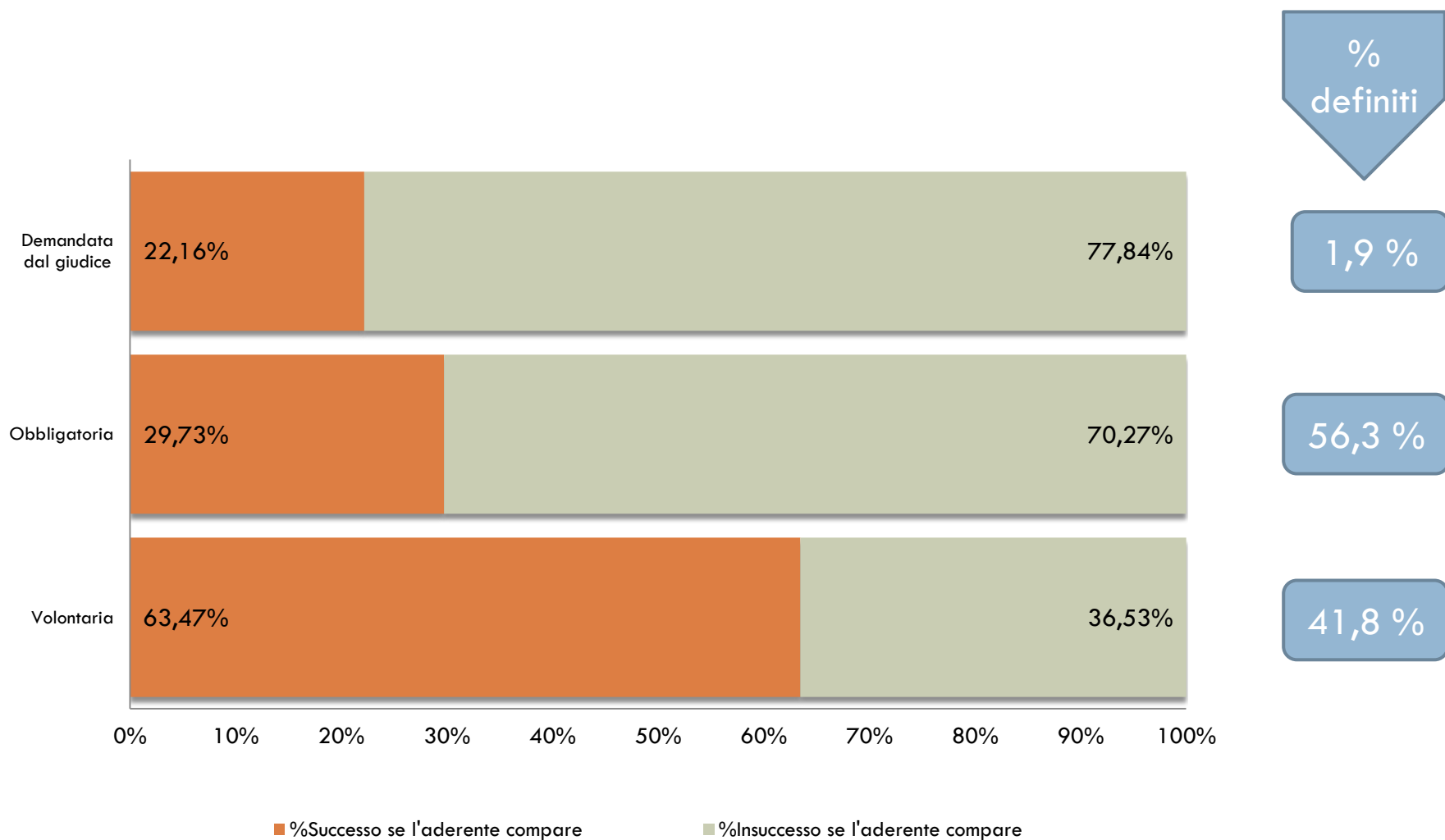
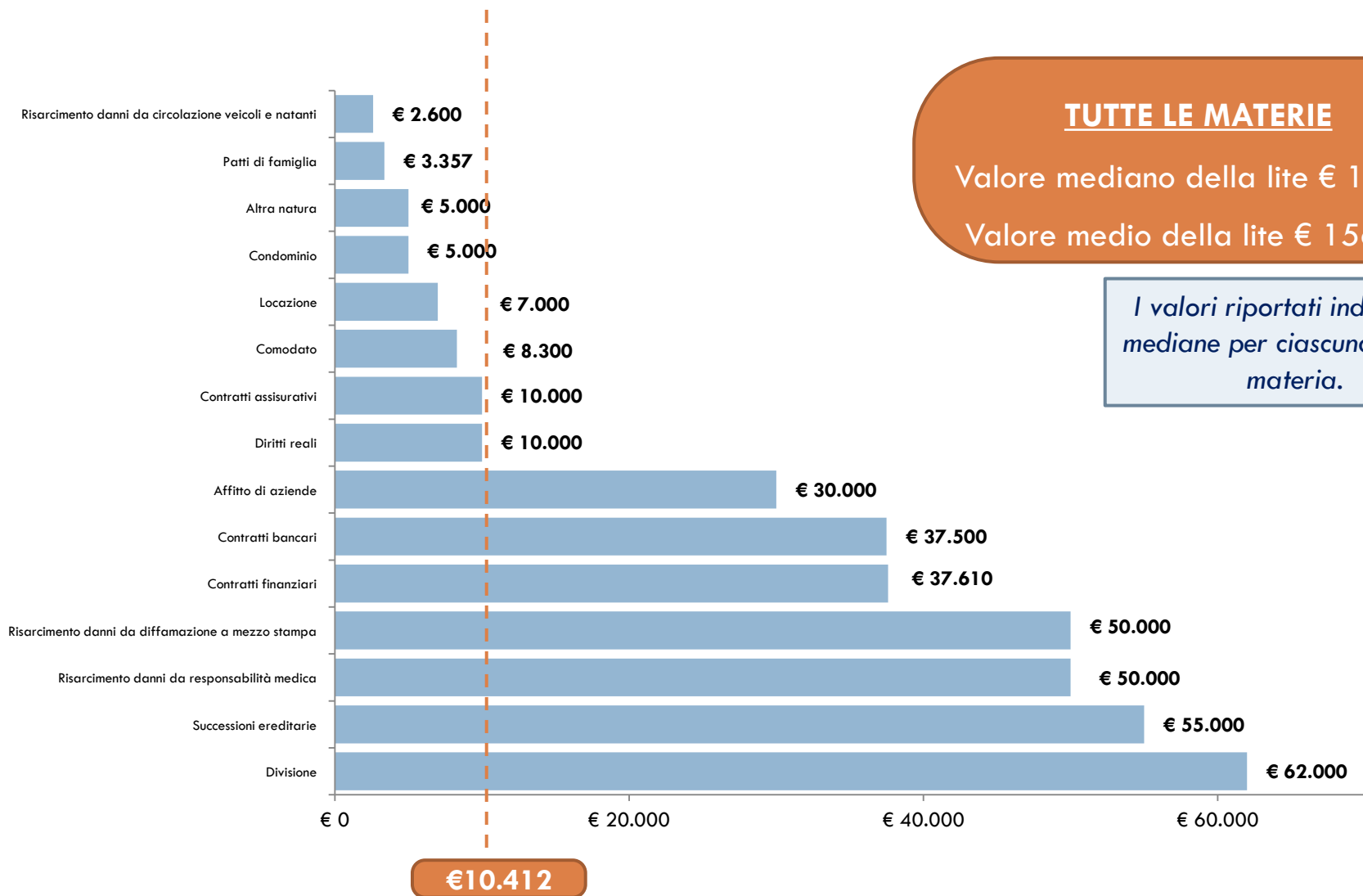


Grafico dei valori mediани per categoria

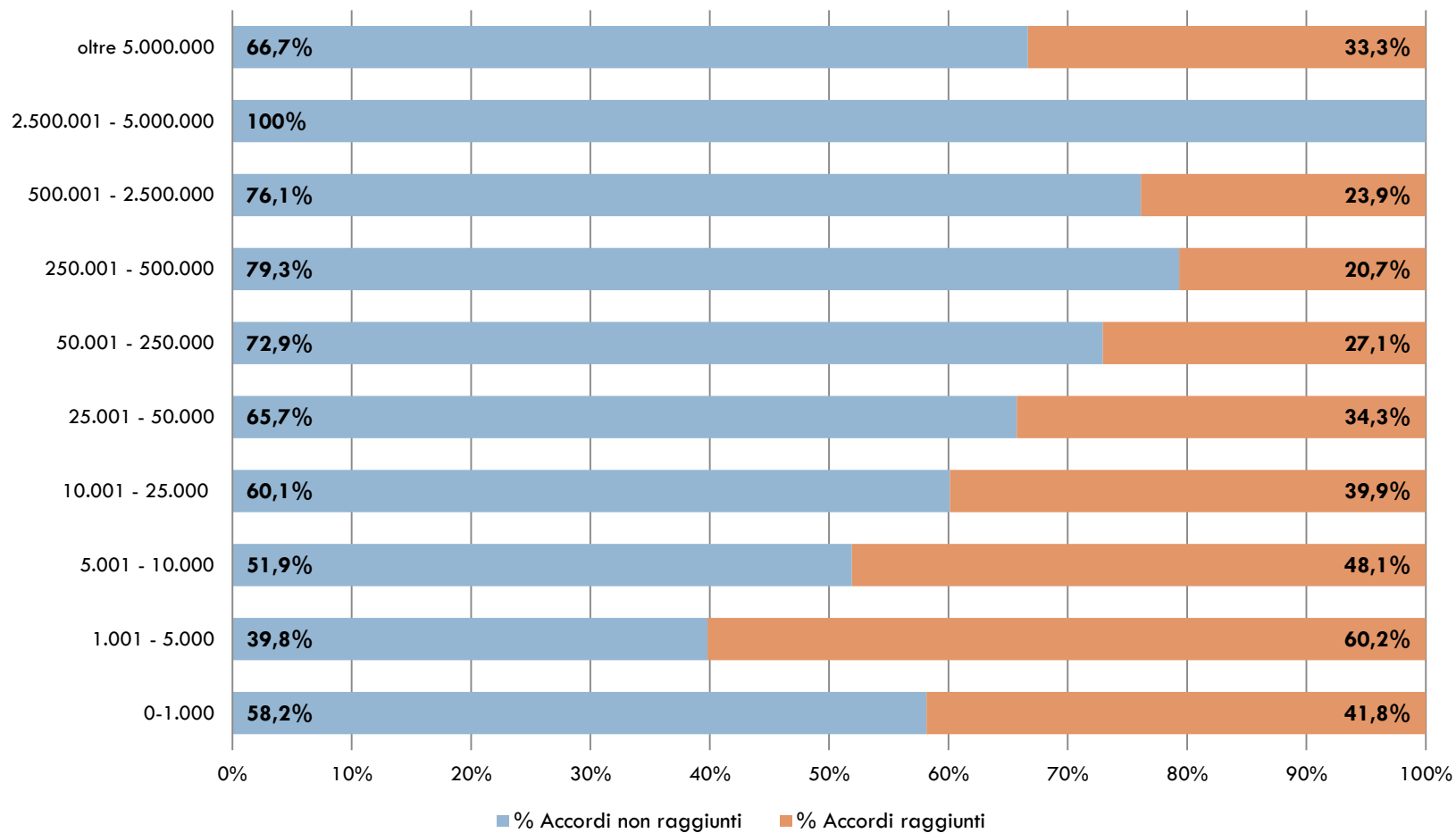
1° gennaio 2013 – 31 dicembre 2013



Analisi dell'esito per classe di valore della lite

1° gennaio 2013 – 31 dicembre 2013

Classe di valore della lite in € (aderente comparso)



Durata delle procedure

1° gennaio 2013 – 31 dicembre 2013

Durata delle procedure e confronto con la giustizia ordinaria

TRIBUNALE

1066_{gg}

Cognizione ordinaria
dato 2010

MEDIAZIONE

94_{gg}

Aderente comparso
Accordo NON raggiunto

82_{gg}

Aderente comparso
Accordo raggiunto

Ministero della Giustizia



Direzione Generale di Statistica