

MEDIAZIONE CIVILE EX D.L. 28/2010

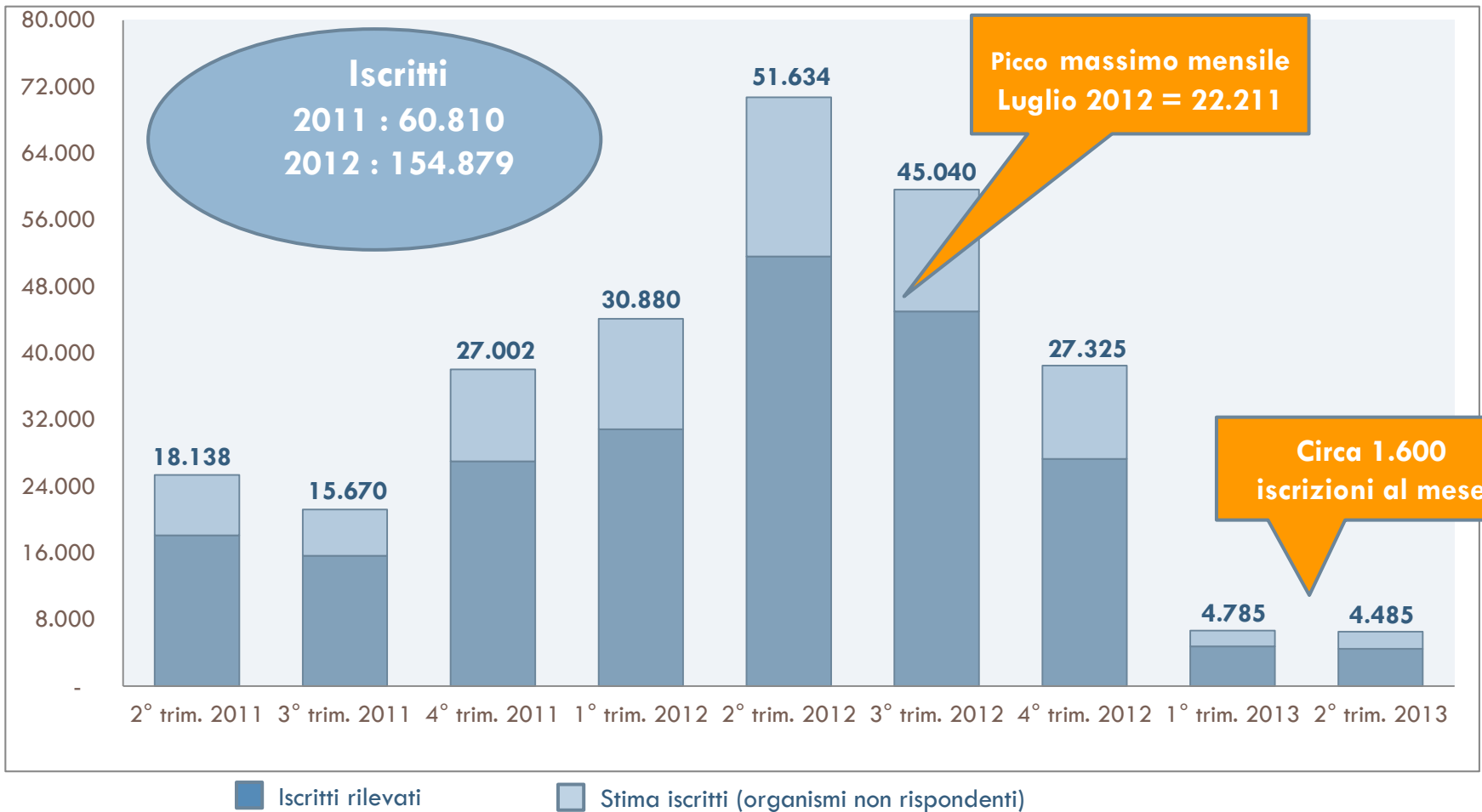
STATISTICHE RELATIVE
AL 1° SEMESTRE 2013

DATI DA RILEVAZIONE AGGIORNATA
AL 6 NOVEMBRE 2013



Totale iscrizioni

□ Rilevazione statistica con proiezione nazionale - Iscrizioni



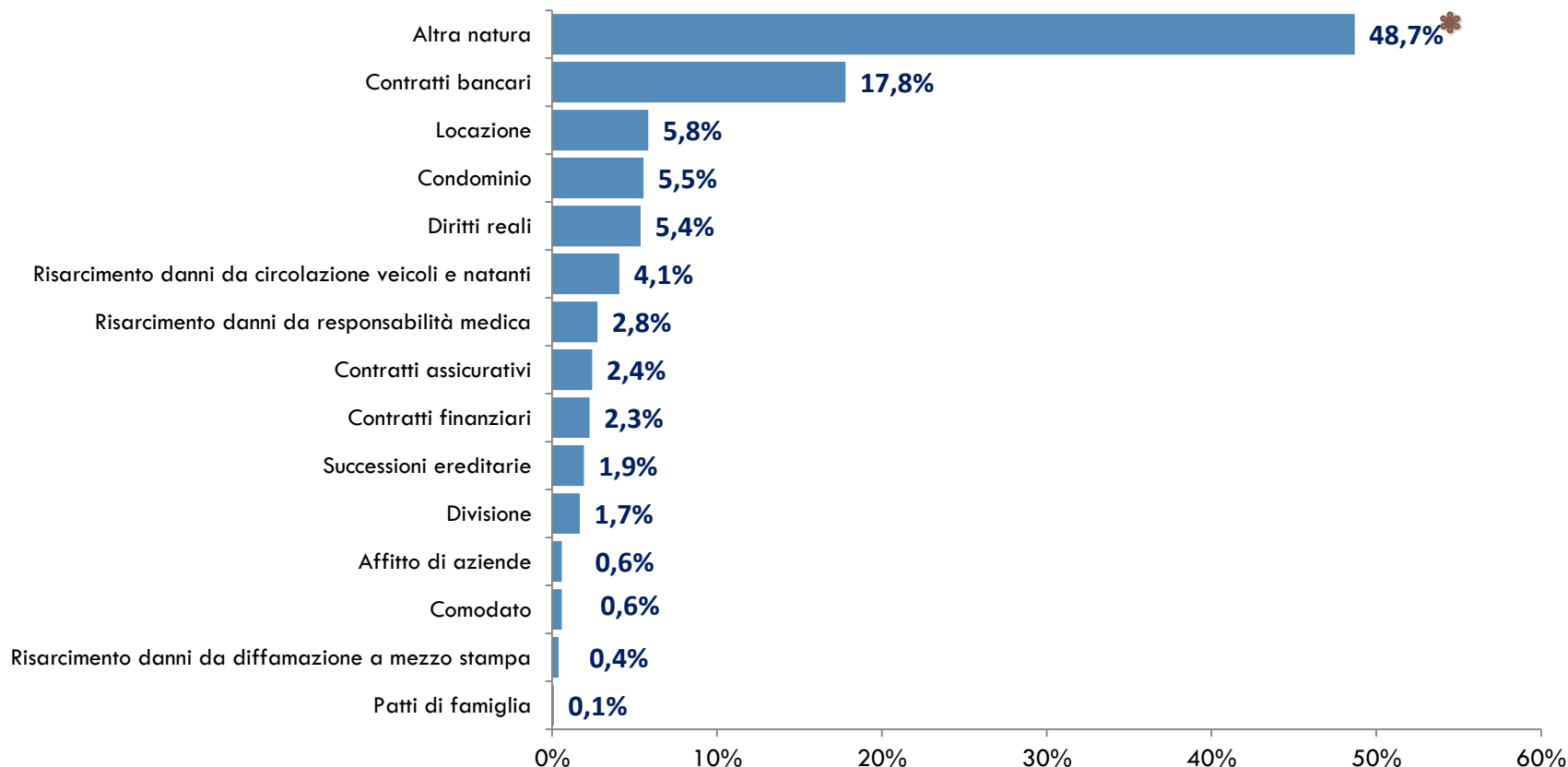
Flussi e materie: 1° semestre 2013

Condominio
Diritti reali
Divisione
Successioni ereditarie
Patti di famiglia
Locazione
Comodato
Affitto di Aziende
Risarcimento danni da circolazione veicoli e natanti
Risarcimento danni da responsabilità medica
Risarcimento danni da diffamazione a mezzo stampa
Contratti assicurativi
Contratti bancari
Contratti finanziari
Altra natura della controversia
Totale

2013 1 gennaio - 30 giugno			
PENDENTI INIZIALI	ISCRITTI	DEFINITI	PENDENTI FINALI
923	513	730	706
3.948	497	944	3.501
1.307	155	305	1.157
1.020	179	325	874
64	9	5	68
2.282	541	787	2.035
327	54	87	294
256	54	57	253
1.860	377	1.133	1.104
1.264	256	365	1.155
256	37	46	246
1.403	224	307	1.320
2.433	1.650	1.478	2.605
669	210	217	663
5.625	4.514	4.042	6.098
23.638	9.270	10.829	22.078

Analisi per materia

1 gennaio 2013 – 30 giugno 2013



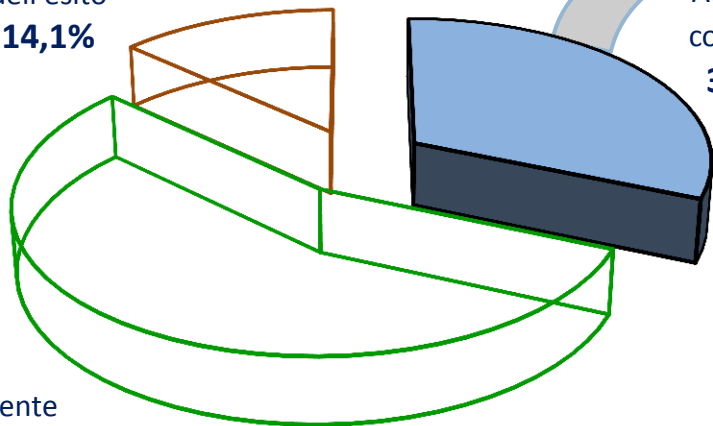
* La prevalenza della categoria aggregata “altra natura” è dovuta alla maggiore incidenza in questo periodo delle mediazioni volontarie rispetto alle materie obbligatorie fino all’ottobre 2012.

Esito delle mediazioni

1 gennaio 2013 – 30 giugno 2013

Presenza delle parti

Proponente
rinunciante
prima
dell'esito
14,1%

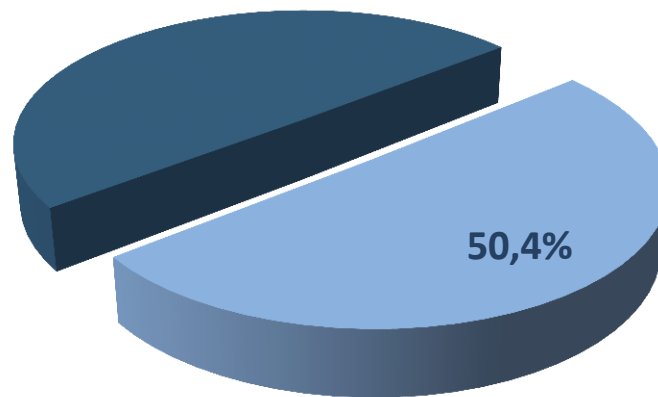


Aderente
NON
comparso
54,4%

Esito della mediazione con aderente comparso

Aderente
comparso
31,5%

49,6%

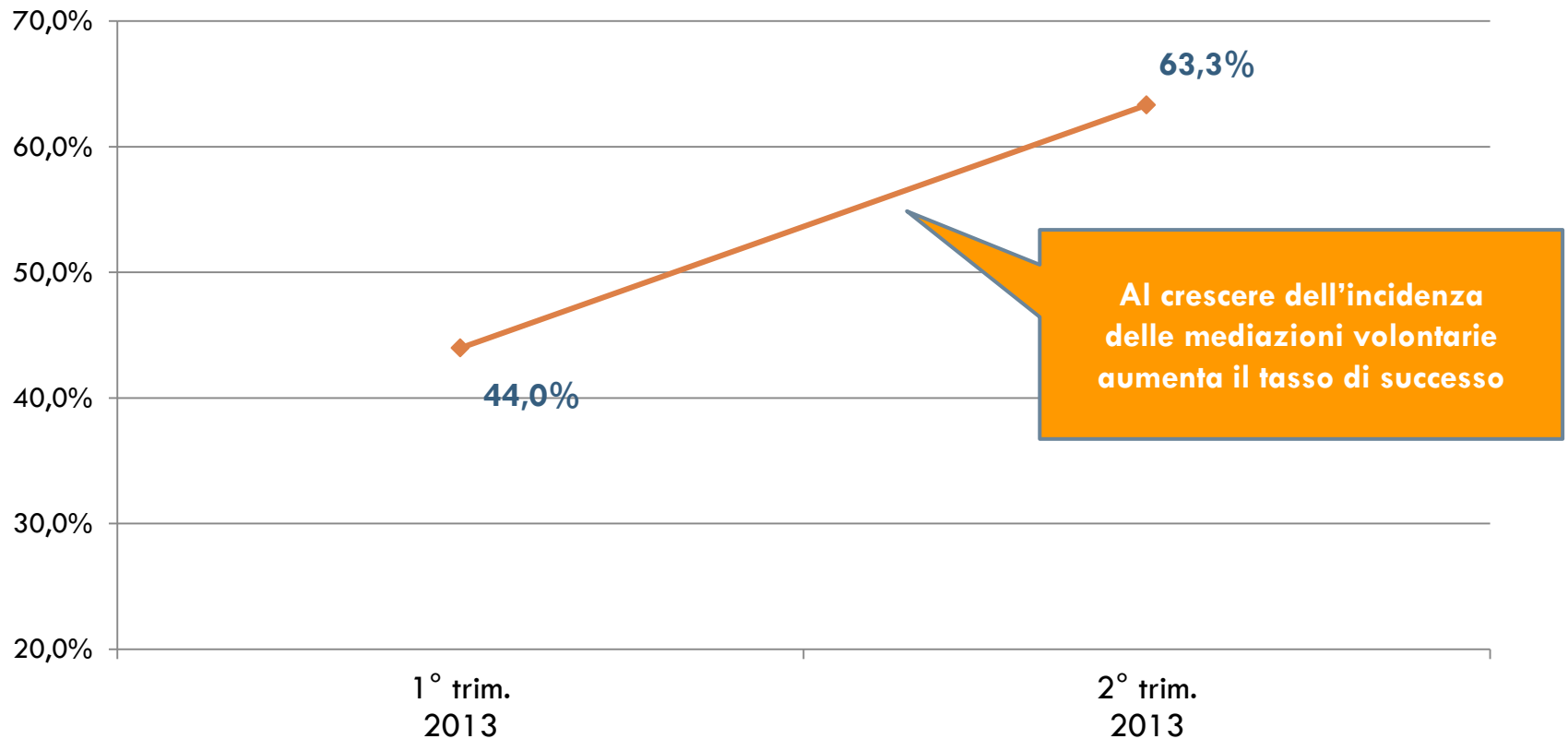


■ Accordo raggiunto

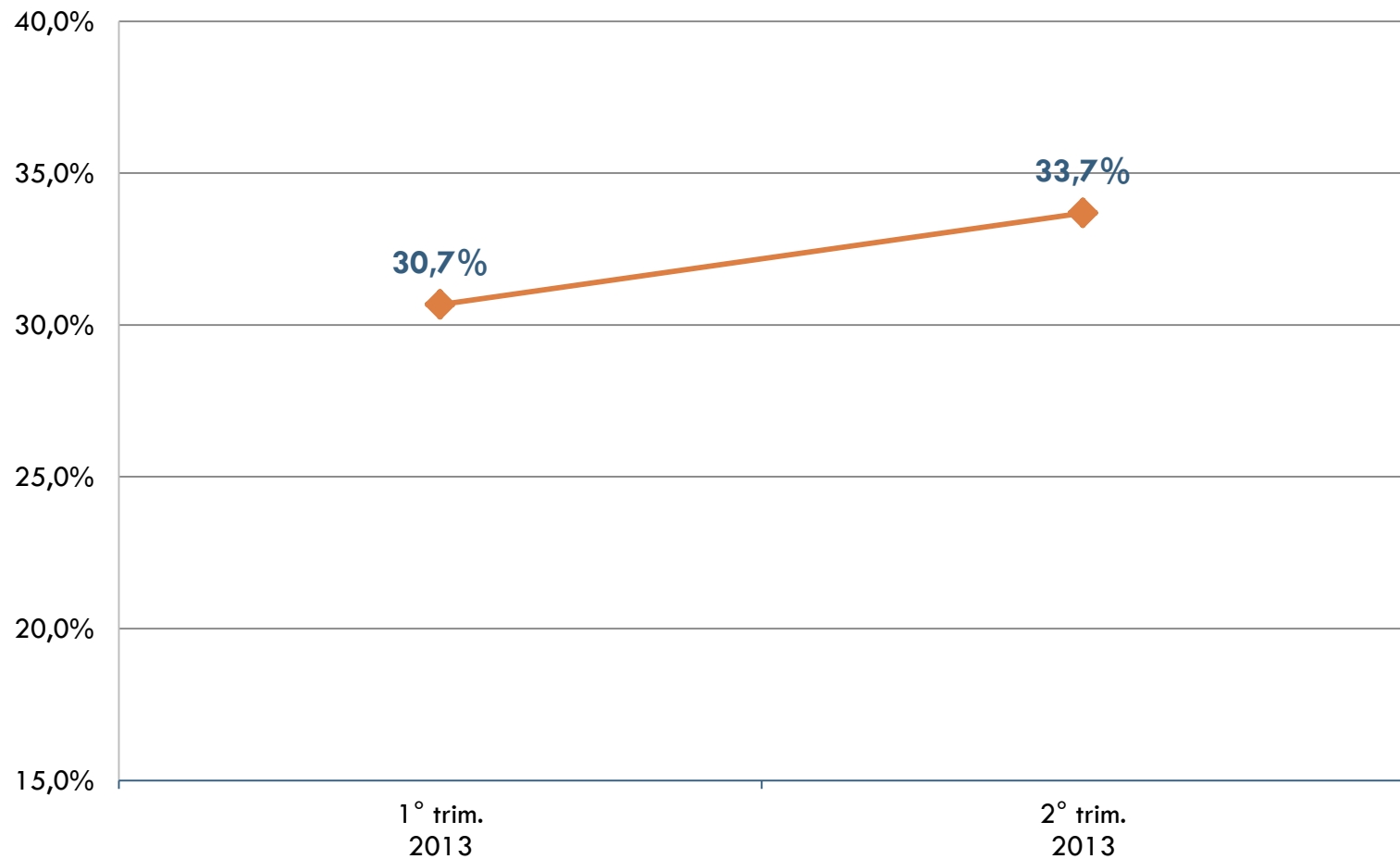
■ Accordo non raggiunto

Trend di successo

Accordo raggiunto (%)



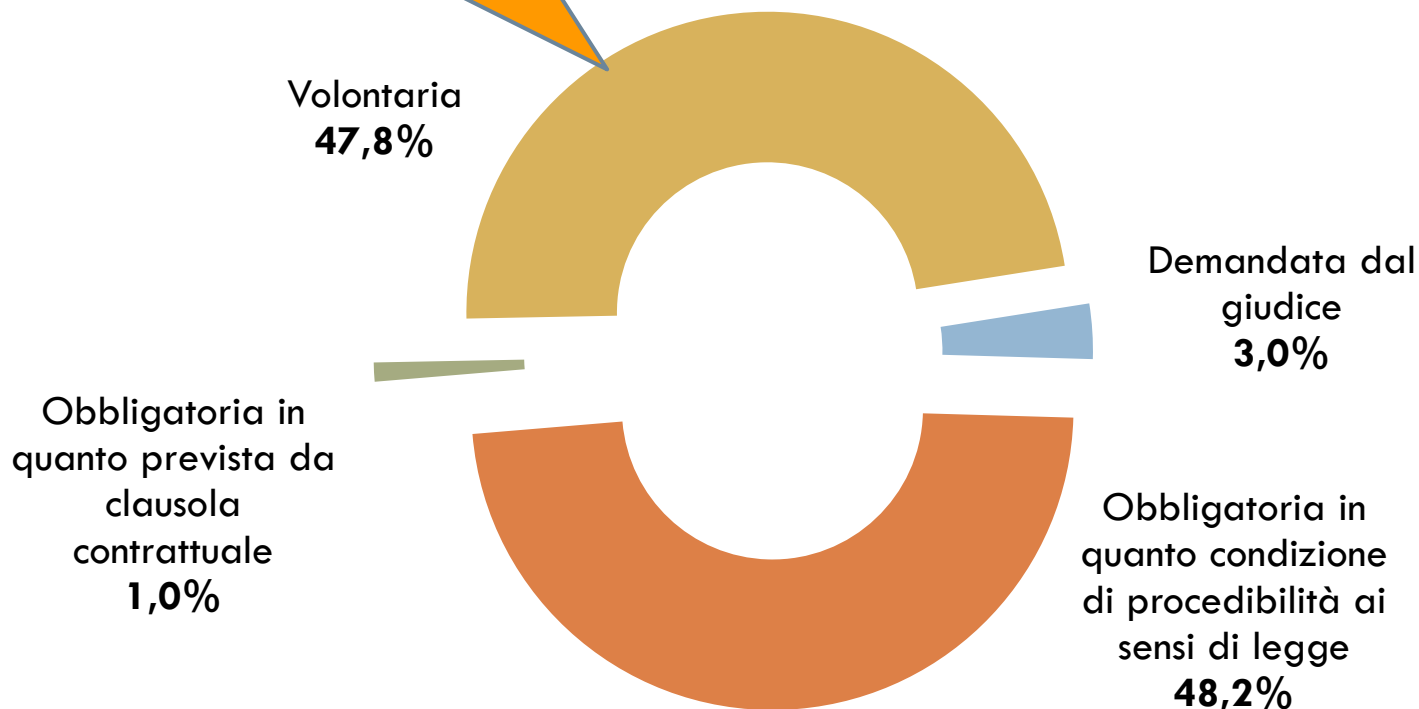
Trend di comparizione dell'aderente nei procedimenti definiti



Categorie della mediazione

1 gennaio 2013 – 30 giugno 2013

Dopo la sentenza della Corte
Costituzionale del 24 ottobre 2012
aumenta l'incidenza delle mediazioni
volontarie



Analisi geografica

1 gennaio 2013 – 30 giugno 2013

Analisi delle mediazioni definite per area geografica

Nord-Ovest
24%

Nord-Est
16%

Centro
30%

Sud
24%

Isole
6%

Regioni	%
LOMBARDIA	26,2%
LAZIO	11,5%
TOSCANA	8,9%
VENETO	8,1%
EMILIA-ROMAGNA	6,6%
PIEMONTE	6,5%
SICILIA	4,7%
CAMPANIA	4,7%
TRENTINO-ALTO ADIGE	4,5%
LIGURIA	3,3%
ABRUZZO	2,9%
PUGLIA	2,7%
MARCHE	2,5%
CALABRIA	1,8%
SARDEGNA	1,7%
FRIULI-VENEZIA GIULIA	1,5%
UMBRIA	1,4%
BASILICATA	0,3%
MOLISE	0,1%
VALLE D'AOSTA	0,1%
Totale complessivo	100,0%

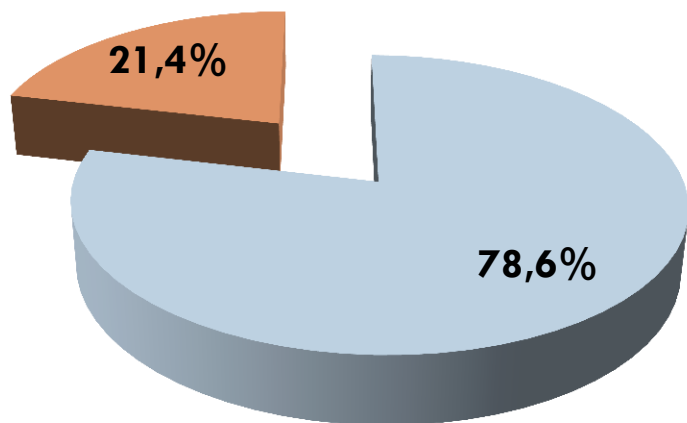
Analisi effettuata su un **campione rappresentativo** di schede definizioni

Assistenza legale

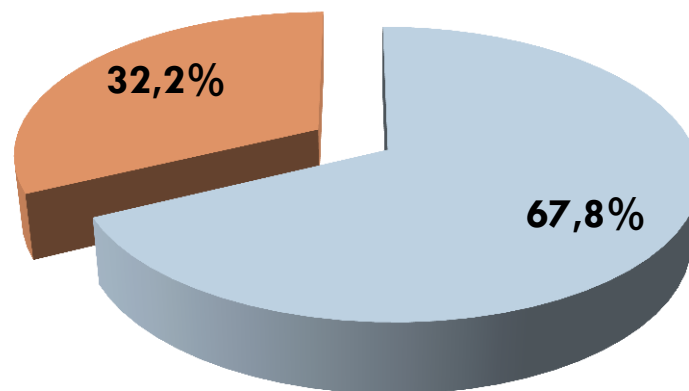
1 gennaio 2013 – 30 giugno 2013

Già prima dell'assistenza legale obbligatoria introdotta con il "Decreto del fare" era altissimo il tasso di assistenza legale

Totale proponenti



Totale aderenti comparsi



■ Assistiti da avvocato
■ NON assistiti

Tasso di definizione per tipologia di organismo

1 gennaio 2013 – 30 giugno 2013

Procedimenti di Mediazione civile iscritti e definiti per tipologia di Organismo di conciliazione

Tipologia Organismi di conciliazione	Organismi al 30.06.2013	Definiti	Rilevazione campionaria	
			% aderenti comparsi	Tasso di definizione con Accordo raggiunto se l'aderente compare (*)
CAMERE DI COMMERCIO	87	1.696	31,2%	43,3%
ORGANISMI PRIVATI	695	5.572	29,5%	59,0%
ORDINE AVVOCATI	115	3.450	35,1%	38,8%
ALTRI ORDINI PROFESSIONALI	84	111	46,7%	50,0%
Totale complessivo	981	10.829	31,5%	49,6%

(*) il tasso di definizione con accordo raggiunto, se l'aderente compare, è il rapporto tra il numero di procedimenti conclusi con accordo (e aderente comparso) e il numero totale dei procedimenti in cui compare l'aderente, per tipologia di Organismo

Fonte: Ministero Giustizia - D.O.G. Direzione Generale di Statistica

Dati da rilevazione aggiornata al 6 novembre 2013

Esito della mediazione per tipologia di procedimento

1 gennaio 2013 – 30 giugno 2013

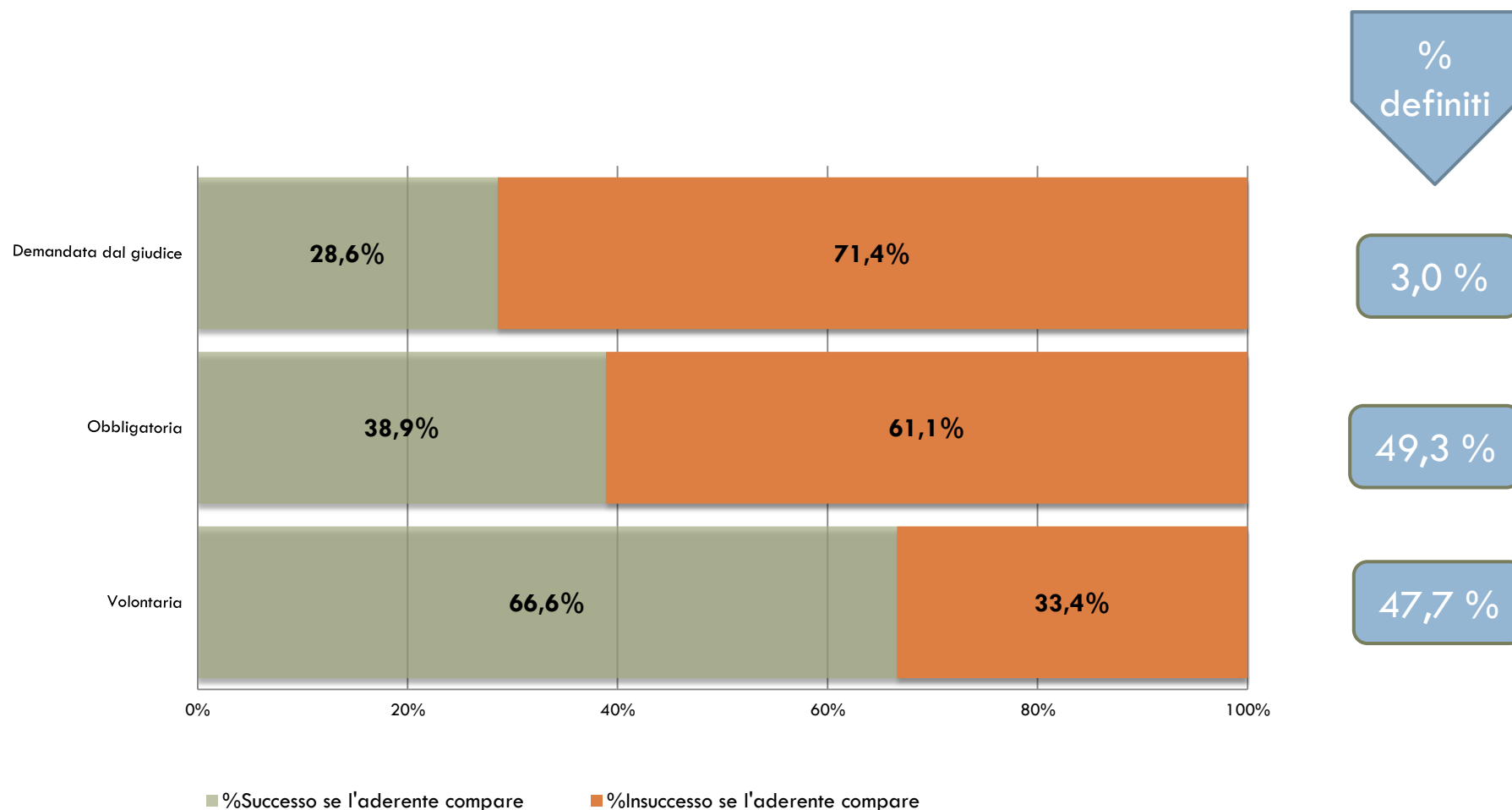
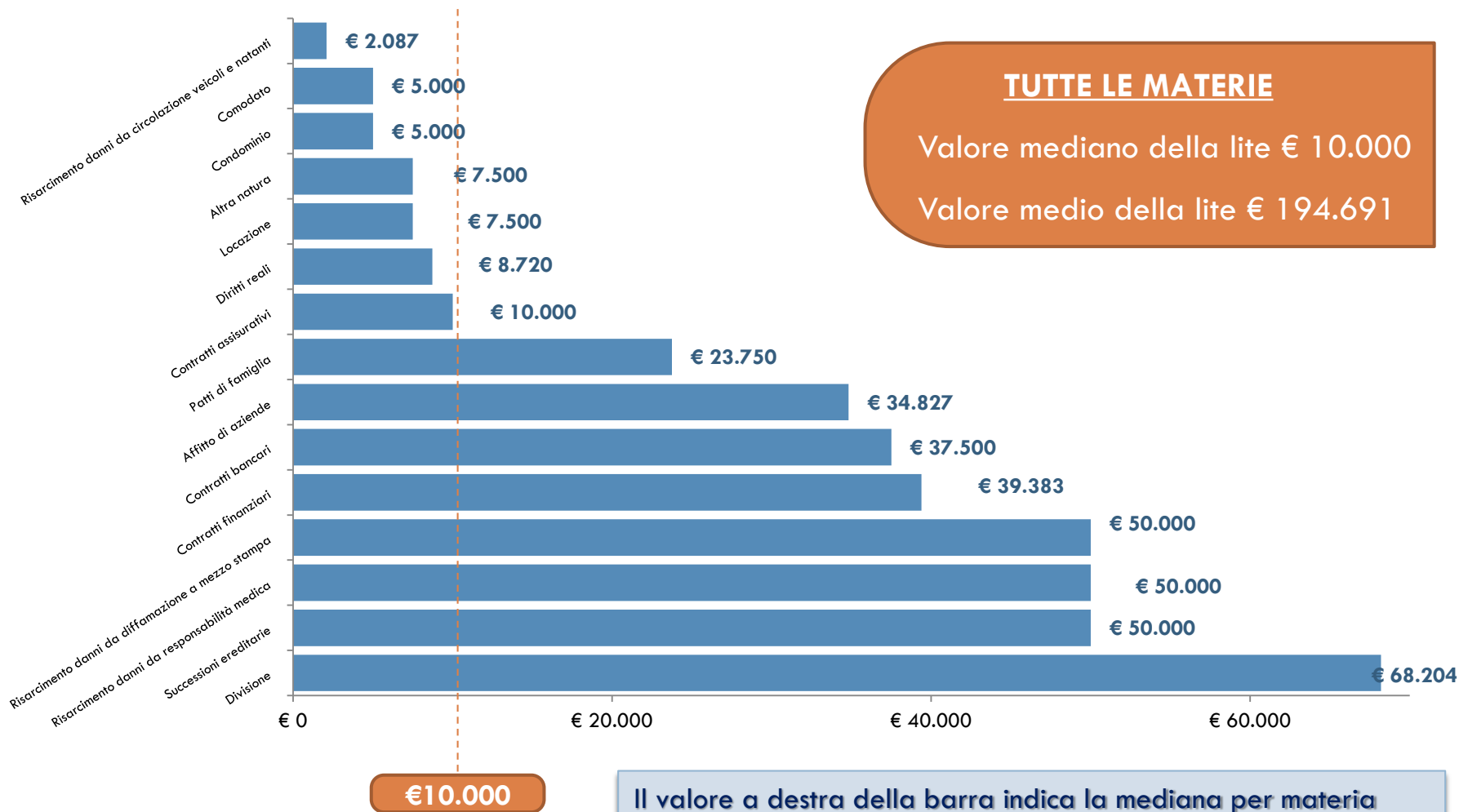


Grafico dei valori medi per categoria

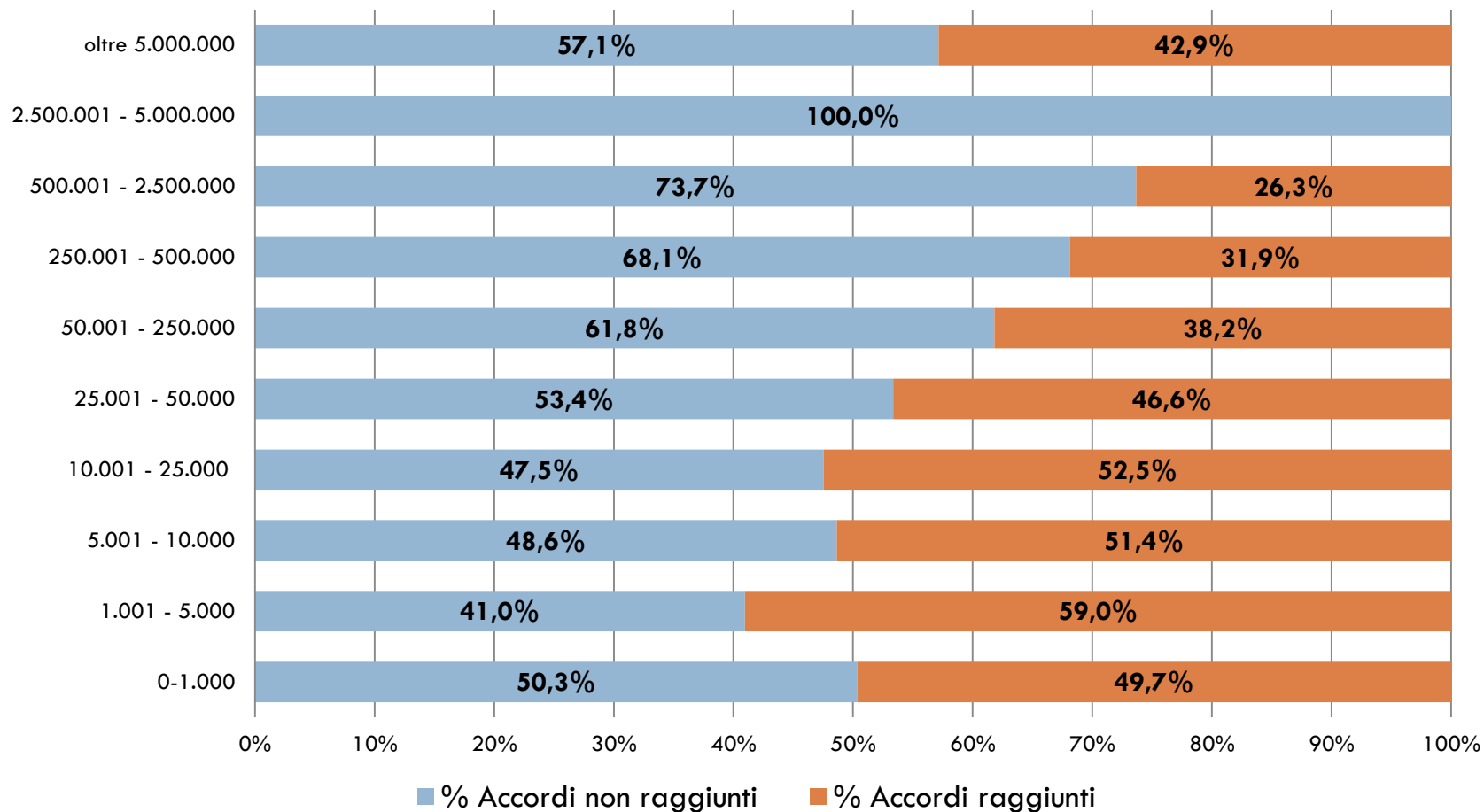
1 gennaio 2013 – 30 giugno 2013



Analisi dell'esito per classe di valore della lite

1 gennaio 2013 – 30 giugno 2013

Classe di valore della lite in € (aderente comparso)



Durata delle procedure

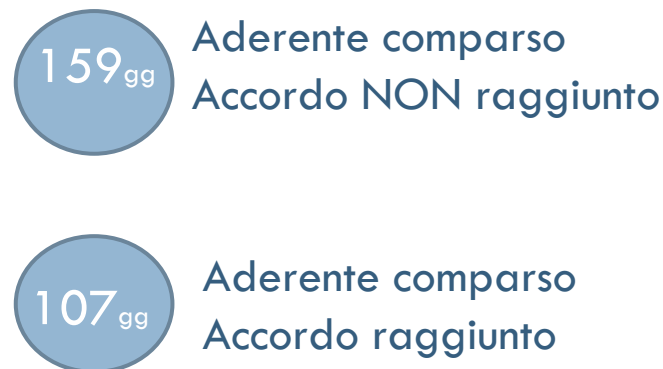
1 gennaio 2013 – 30 giugno 2013

- Durata delle procedure e confronto con la giustizia ordinaria

TRIBUNALE



MEDIAZIONE



Durante il periodo delle materie obbligatorie, la durata era di 77gg nel caso di mancato accordo e 65gg nel caso di accordo raggiunto

Ministero della Giustizia



Direzione Generale di Statistica